

Profesor: Rossana Sánchez Esquivel

Curso: 4 Básico B

Objetivo de la clase: Lee y reconoce visualmente, de un modo global, un número de palabras escritas, comprendiendo su significado.

Contenido a trabajar: vocabulario palabra más palabra

Habilidad: Identificar, asociar, discriminar tarjetas imagen/palabra.




Semana N° 7 (Periodo desde lunes 11 a viernes 15 de mayo)




RECORDATORIO

La percepción global de las palabras escritas, implica que su hijo/a irá aprendiendo globalmente las palabras, comprendiendo su significado. En ella logra asociar correctamente el dibujo a la palabra y desarrolla así su atención y motivación por los signos gráficos que le rodean, incorporando de manera natural las palabras a su repertorio.

Inicio




- Observan y reconocen tarjetas del método de lectura.
- Muestran cartel leído por adulto.
- Escuchan adivinanzas relacionada con algunos de estos elementos y muestran cartel correspondiente.

		
abuelo	sopa	mono

		
uña	pato	leche

		
mamá	huevo	vaca


		
gato	boca	niño

		
loro	pan	foca

Desarrollo

- Con ayuda de un adulto, realiza las siguientes actividades:


Une con una línea cada imagen con su nombre.



loro



boca


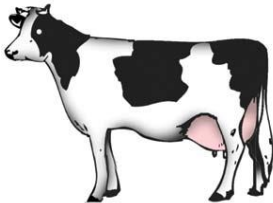






mono



abuelo

Recorta y pega el nombre de cada imagen

pan	foca
vaca	gato
pato	niño



Cierre

- Conversar en familia: ¿Qué trabajamos hoy? ¿Qué realizamos primero? ¿Qué palabras recuerdas?. Leen o indica palabras trabajadas.
- Nombra o indica palabras trabajadas en esta guía.

SOLUCIONARIO

- Se anexan guías donde se registra respuestas correctas de guías anteriores.
- Recuerde guardar guías y trabajos realizados en esta asignatura en una carpeta, que será observada por Profesora Jefe, al momento de incorporarnos nuevamente al colegio.

Une con una línea cada imagen con su nombre.




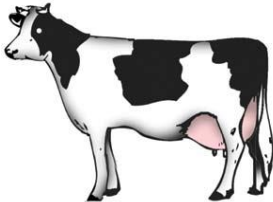




loro

boca

mono

abuelo

Recorta y pega el nombre de cada imagen

	pato
	vaca
	pan
	niño
	gato
	foca