

<b>Asignatura:</b> Lenguaje y comunicación <b>Solucionario</b>	
Docente: Evelyn Maturana C.	Curso: Laboral 3 E
<b>Objetivo de Aprendizaje:</b> Comprender regla ortográfica de palabras graves	
<b>Contenido:</b> Ortografía acentual.	
<b>Habilidad:</b> Aplicar acentos y tildes a la comunicación cotidiana, tanto escrita como oral.	
<b>Semana N°:</b> 12 (Lunes 15 al Viernes 19 de Junio)	

Links

- 1) <https://www.youtube.com/watch?v=1whU0vPaW8s>



Hola!! Quiero que hoy pongas mucha atención, ya que verás y aprenderás sobre ortografía acentual, específicamente las **palabras graves**.

¿Recuerdas la guía anterior?

En ella viste lo que eran las palabras agudas, reconociendo su sílaba tónica, que es la última sílaba y se tildan cuando terminan en n, s y vocal

- 1) Observa el siguiente video que te explica ludicamente que son las palabras graves. Pega el URL en YouTube

URL: <https://www.youtube.com/watch?v=1whU0vPaW8s>



## Palabras graves

### QUÉ SON

Son palabras que llevan la sí-laba tónica en el penúltimo lugar.

Co me ta



Sal to

Ven ta na

### CUÁNDO LLEVAN TILDE

Cuando acaban en:  
si acaban en consonante que  
no sea la -n o la s.

Ca ní bal

Ám bar

Au to mó vil

Lá piz

Ár bol



Las palabras graves o llanas son aquellas que tienen su sílaba tónica o se acentúa en la penúltima sílaba y llevan tilde cuando **NO** terminan en n, s o vocal (a-e-i-o-u)



2) Completa las siguientes frases con las palabras de los recuadros




Grave

Sílaba tónica









n, s y Vocal (a,e,i,o,u)

- La sílaba que suena más fuerte en una palabra es la **tónica**
- Las palabras graves llevan tilde cuando NO terminan en **n, s y Vocal (a,e,i,o,u)**
- Cuando la sílaba tónica es la penúltima, la palabra es **grave**




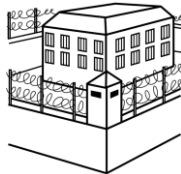



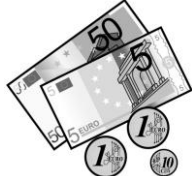




3) Dibuja o recorta dibujos de palabras graves y anota su nombre, separando sílabas, con la tilde correspondiente, observa el ejemplo:

Palabras graves		
		
<b>Lá - piz</b>	<b>Ál - bum</b>	<b>Fút - bol</b>
<b>Ár - bol</b>	<b>A - zú - car</b>	



4) Escribe las tildes en estas palabras graves.

			
trébol	ángel	túnel	árbol
			
azúcar	lápiz	cráter	fácil

5) Escribe las tildes en las palabras que deban llevarla. Observa el ejemplo:

			
barco	cama	álbum	cárcel
			
difícil	naranja	galletas	dinero
			
raqueta	futbol	fácil	móvil

## 6) Clasifica las palabras en agudas o graves

			
Camión	Azúcar	Jardín	Fútbol
			
Dominó	Túnel	Ángel	Champú
			
Trébol	Jamón	Álbum	Sofá

Agudas	Graves
Camión	Azúcar
Jardín	Fútbol
Dominó	Túnel
Champú	Ángel
Jamón	Trébol
Sofá	Álbum

**Buen trabajo!!**