

Asignatura: Lenguaje y comunicación Solucionario	
Docente: Evelyn Maturana C.	Curso: Laboral 3 E
Objetivo de Aprendizaje: Comprender regla ortográfica de palabras agudas	
Contenido: Ortografía acentual.	
Habilidad: Aplicar acentos y tildes a la comunicación cotidiana, tanto escrita como oral.	
Semana N°: 11 (Lunes 08 al Viernes 12 de Junio)	

Links

1) <https://www.youtube.com/watch?v=lgB-cjOV8Y4>



Hola!! Quiero que hoy pongas mucha atención, ya que verás y aprenderás sobre ortografía acentual, específicamente las **palabras agudas**.

¿Recuerdas la guía anterior?

En ella viste lo que era la sílaba tónica y separación de sílabas, conceptos muy importantes para poder aplicar los conocimientos que aprenderás hoy, si no los recuerdas te invito a echarle un vistazo a la guía n° 10.

1) Observa el siguiente video que te explica lúdicamente que son la tilde y las palabras agudas. Pega el URL en YouTube

URL: <https://www.youtube.com/watch?v=lgB-cjOV8Y4>



PALABRAS AGUDAS

¿QUÉ SON?

SON LAS PALABRAS
QUE LLEVAN LA SÍLABA
TÓNICA EN EL ÚLTIMO
LUGAR

ca ra col

a mis tad

so ña ré

pa red

ca fé

<http://miscosasdemaestra.blogspot.com>

¿CUÁNDO LLEVAN TILDE?

Cuando acaban en:

- n - s - vocal



Las palabras agudas son aquellas que tienen su sílaba tónica o se acentúa en la última sílaba y llevan tilde cuando terminan en n, s o vocal (a-e-i-o-u)



2) Completa las siguientes frases con las palabras de los recuadros


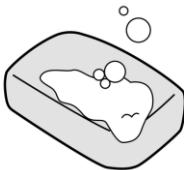

Sílaba tónica

Palabra aguda

Vocal (a,e,i,o,u) y n, s






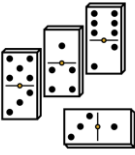


- La sílaba que suena más fuerte en una palabra es la **Sílaba tónica**
- Las palabras agudas llevan tilde cuando terminan en **Vocal (a,e,i,o,u) y n, s**
- Cuando la sílaba tónica es la última, la palabra es **aguda**

3) Dibuja o recorta dibujos de palabras agudas y anota su nombre con la tilde correspondiente, observa el ejemplo:



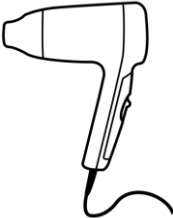








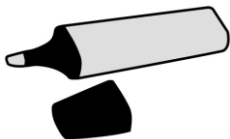
Palabras agudas		
Terminadas en s	Terminadas en n	Terminadas en a, e, i, o, u.
		
autobús	jabón	mamá
café	salón	país
salmón	corazón	camión

oración	paté	esquí




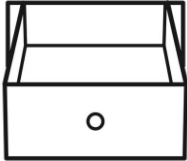


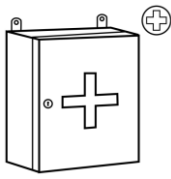





4) Escribe las tildes en estas palabras agudas.

			
autobús	tiburón	sofá	bebé
			
corazón	dominó	avión	león

5) Escribe las tildes en las palabras que deban llevarla. Observa el ejemplo:

			
Melocotón	Tenedor	Secador	Sartén
			
Computador	Melón	Reloj	Pipí
			
Champú	Pantalón	Café	Destacador

6) Separa las palabras en sílabas y rodea la sílaba tónica.

			
Volcán Vol-cán	Tiburón Ti-bu-rón	Corazón Co-ra-zón	Cajón Ca-jón
			
Cojín Co-jín	Sillón Si-llón	Botiquín Bo-ti-quín	Delfín Del-fín
			
Balcón Bal-cón	Algodón Al-go-dón	Capitán Ca-pi-tán	Jamón Ja-món

Buen trabajo!!