



<b>Asignatura:</b> Vocacional	
<b>Docente:</b> Daniela Rodríguez C.	<b>Curso:</b> Laboral 3C
<b>Objetivo de Aprendizaje:</b> Crear trabajos de arte a partir de experiencias, intereses y temas del entorno natural	
<b>Contenido:</b> Creatividad	
<b>Habilidad:</b> Motricidad fina	
<b>Semana N°: 18</b> (Lunes 03 a Viernes 07 de Agosto)	

### HORARIO CLASES ONLINE

Hora	Lun	Mar	Mie	Jue	Vie
	Rutina de higiene personal	Rutina de higiene personal	Rutina de higiene personal	Rutina de higiene personal	Rutina de higiene personal
	Desayuno	Desayuno	Desayuno	Desayuno	Desayuno
	Lavado de dientes	Lavado de dientes	Lavado de dientes	Lavado de dientes	Lavado de dientes
10:30 a 11:30			Atención de apoderados	Lenguaje	
11:30 a 12:30	Matemáticas	Vocacional			Social
12:00 a 12:45				Educación Física	

Se sugieren diferentes rutinas diarias de higiene personal, lavado de dientes, entréguele diferentes funciones a sus hijos/as para que continúe y se acostumbre a rutinas de trabajo.

Se incorpora clases de Educación Física, realizada por el profesor Marcelo, los días jueves, es importante la participación de los alumnos.

**Desarrollo de la Clase:**

- 5 minutos antes de la hora establecida a la clase, se envirá invitación y se esperará 5 minutos después de la hora acordada, para iniciar la clase del día
- Se solicita tener al alcance de su hijo un calendario para trabajar el inicio de clases.
- Se enviará el día Viernes de cada semana, la información que se trabajará la siguiente semana.
- Se llevará un registro de los estudiantes que participen de las clases y quienes por algún motivo no participen, ésta debe ser justificada ya sea vía WhatsApp o vía Telefónica.
- El material trabajado en clases online es el mismo que se sube a la Plataforma de CORMUN <http://www.colegio-ricardoolea.cl/F-19/index.php/cormun-estudia>

En primer lugar hoy trabajarán con su creatividad, realizarán Jardinera con material reciclado

Te dejo el link **aquí** <https://youtu.be/Yg9apcEKPEG>

## MATERIALES

1 botella plástica



Tijera




Corta cartón



Pitilla o cañamo



Regla



Plumón o marcador



Clavo






Una vez que hayas reunido todos los materiales podrás ver el video demostrativo donde ira el paso a paso para confeccionar tu macetero reciclado.

Puedes hacer click aquí

<https://www.youtube.com/watch?v=Yg9apcEKPEG>



Para finalizar , después que dejaste todo limpio y ordenado comenta con tus padres como te pareció la actividad, te gustó realizarla, fue fácil para ti, o difícil, lograste terminarla, etc.

Evalúe su trabajo	Bien/Si 	Mal/No 	No lo hice 
¿Cómo trabajaste?			
Reuniste todos los materiales			
Terminaste el trabajo			
Dejaste el área de trabajo limpia			
Dejaste el área de trabajo ordenada			
La mamá o la persona que lo apoyó como cree que realizó la actividad			
Escriba alguna observación en referencia a la actividad _____ _____ _____			

**Importante!**

Enviar fotografía de tu trabajo terminado