



Área: Vocacional

Docente: Vanessa Vilches Suárez

Curso: Laboral 3B

Unidad: "Crea decora"

Objetivo de Aprendizaje: Participar en el desarrollo de proyectos grupales e individuales que entreguen oportunidades para planificar, construir y/o reparar diferentes objetos y estructuras a partir de situaciones problemáticas de la cotidianeidad.

Contenido: Motricidad fina.

Habilidad: Realizar identificación y selección de materiales, para la decoración de polera.

Semana N°: 31 (Jueves 12 de Noviembre a las 12:00 hrs.)

• HORARIO SUGERIDO


LUNES	MARTES	MIERCOLES	JUEVES	VIERNES
				SOCIAL (90 MINUTOS)
FÍSICO-MOTOR (90 MINUTOS)	COGNITIVO FUNCIONAL (90 MINUTOS)		VOCACIONAL (90 MINUTOS)	

• HORARIO CLASES ON LINE

LUNES	MARTES	MIERCOLES	JUEVES	VIERNES
				SOCIAL (11:30 a 12:30)
FÍSICO-MOTOR 14:30 a 15:30	COGNITIVO FUNCIONAL 12:00 a 13:00		VOCACIONAL 12:00 a 13:00	

PICTOGRAMA DE LA ACTIVIDAD

ACTIVIDAD MANUAL



Instrucciones de conexión

Clase online: jueves 12 de Noviembre las 12:00 hrs.

1. Reúne los materiales necesarios para la actividad.
2. Busca un espacio dentro de casa exclusivamente para trabajar en la actividad de vocacional.
3. Ingresa al link que llegará a tu correo.
4. Comienza la clase online.

Materiales:

- Plumones
- Polera blanca
- Pincel con alcohol




Instrucciones

1. Selecciona tus colores preferidos para comenzar a decorar tu polera.



2. Comienza a realizar diseños en la polera con los colores seleccionados.



3. Aplica alcohol sobre los dibujos realizados con plumno para difuminar y dar el efecto tie dye.

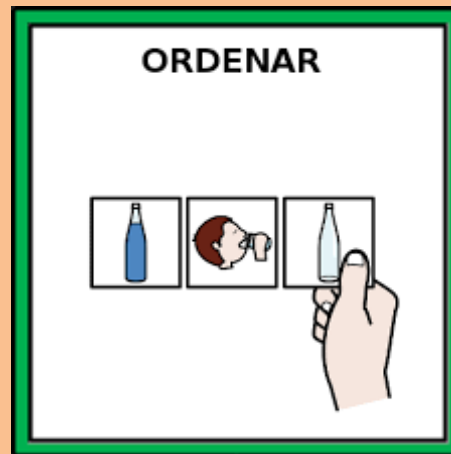


4. Deja secar el alcohol y disfruta del nuevo diseño de tu polera.



Finalmente...

- Comparte tu trabajo con tus compañeros y compañeras.
- Lava y seca tus pinceles.
- Guarda y ordena los materiales



Recuerda

- Disfrutar de la actividad
- Prestar atención
- Seguir las instrucciones