



Colegio
Ricardo Olea
CORMUN RANCAGUA

Área: Cognitivo Funcional

Docente:

-Vanessa Vilches Suárez
- María Natalia Lillo

Curso:

-Laboral 3B
-Laboral 2B

Unidad: "matelinguístico"

Objetivo de Aprendizaje: Ampliar su repertorio de habilidades comunicativas: Identificar nociones pre- numéricas y utilizar lenguaje matemático.

Contenido: Lenguaje Matemático

Habilidad: Identificar y clasificar objetos por su color

Semana N°: 31 (Martes 10 de Noviembre a las 12:00 hrs.)

• PANORAMA SEMANAL

LUNES	MARTES	MIERCOLES	JUEVES	VIERNES
				SOCIAL (60 MINUTOS)
FÍSICO-MOTOR (60 MINUTOS)	COGNITIVO FUNCIONAL (60 MINUTOS)		VOCACIONAL (60 MINUTOS)	

• HORARIO CLASES ON LINE

LUNES	MARTES	MIERCOLES	JUEVES	VIERNES
				SOCIAL (11:00 a 12:00)
FÍSICO-MOTOR 14:30 a 15:30	COGNITIVO FUNCIONAL 12:00 a 13:00		VOCACIONAL 12:00 a 13:00	

Instrucciones de conexión


Clase online: Martes 10 de Noviembre a las 12:00 hrs.

1. Busca un espacio dentro de casa exclusivamente para trabajar.
2. Junta los materiales necesarios para la actividad.
3. Ingresa al link que llegará a tu correo
4. Comienza la clase online



PICTOGRAMA DE LA ACTIVIDAD

CLASIFICAR



MATERIALES

- ❑ Caja de huevos o una cubeta para hacer hielo


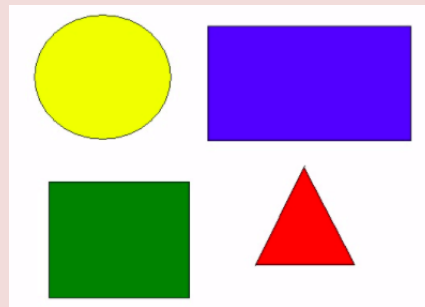


MATERIALES

- Una tarjetita con los colores de las figuras geométricas



- Figuras geométricas (10) que aparecen en la imagen



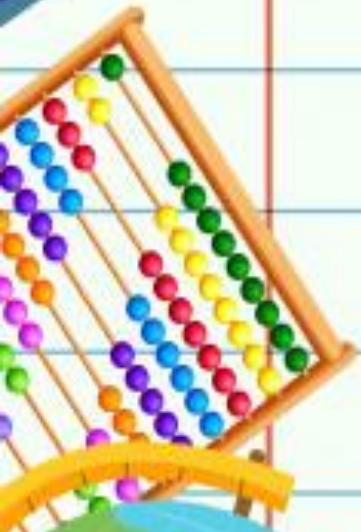
Instrucciones

- ❑ El estudiante deberá ir identificando el color que aparece en la tarjetita y luego ir colocando la figura geometrica siguiendo ese patron dentro de la caja según corresponda



Clasifica por color ej:

Clasificar por color siguiendo una serie:

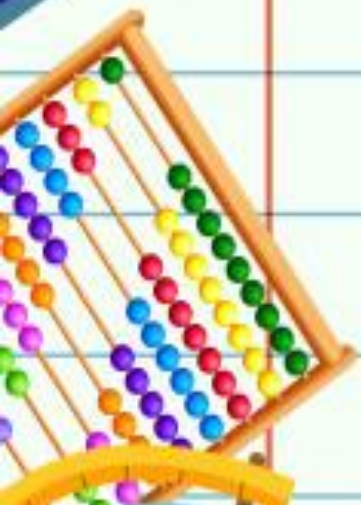


Cierre de la clase

Mostremos nuestras cajas o cubetas..



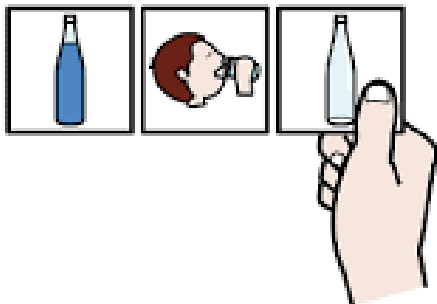
DESPEDIDA



Finalmente...

- Ordena el espacio de trabajo y guarda los materiales.

ORDENAR



- Despedirse de los y las compañeras.

DESPEDIRSE

