



Colegio
Ricardo Olea
COMUN RANCAGUA

Área: Cognitivo Funcional

Docente:

-Constanza Ortiz Pichun
- María Natalia Lillo

Curso:

-Laboral 3B
-Laboral 2B

Unidad: "Chile Conectado"

Objetivo de Aprendizaje: Ampliar su repertorio de habilidades comunicativas: Identificar nociones pre- numéricas y utilizar lenguaje matemático.

Contenido: Lenguaje Matemático

Habilidad: Realizar receta: Galletas caseras. Comprendiendo y utilizando lenguaje matemático, aplicando las medidas necesarias.

Semana N°: 25 (Martes 29 de septiembre a las 12:00 hrs.)

• HORARIO SUGERIDO

LUNES	MARTES	MIERCOLES	JUEVES	VIERNES
				SOCIAL (90 MINUTOS)
FÍSICO-MOTOR (90 MINUTOS)	COGNITIVO FUNCIONAL (90 MINUTOS)		VOCACIONAL (90 MINUTOS)	

• HORARIO CLASES ON LINE

LUNES	MARTES	MIERCOLES	JUEVES	VIERNES
				SOCIAL (11:00 a 12:00)
FÍSICO-MOTOR 14:30 a 15:30	COGNITIVO FUNCIONAL 12:00 a 13:00		VOCACIONAL 12:00 a 13:00	

Instrucciones de conexión

Clase online: Martes 29 de septiembre a las 12:00 hrs.

1. Busca un espacio dentro de casa exclusivamente para trabajar.
2. Junta los materiales necesarios para la actividad.
3. Ingresa al link que llegará a tu correo.
4. Comienza la clase online



PICTOGRAMA DE LA ACTIVIDAD

COCINAR



Antes de comenzar recuerda...

LAVARSE LAS MANOS



PONERSE
DELANTAL




Hoy haremos: “Galletas de avena”



Ingredientes:

- Avena (120 gr)
- Harina (40 gr)
- 1 Huevo
- Aceite (60 ml)
- Azúcar
- Esencia de vainilla (opcional)
- Ralladura de naranja o limón (opcional)



Utensilios:


- Bowl
- Paño de cocina
- Tenedor o mezclador



Instrucciones

1

En un bowl junta todos los ingredientes:
(Avena, harina, huevo, azúcar, aceite)



2

Revolver mezcla con un tenedor o mezclador manual.



3

Formar las galletas de avena, haciendo pequeñas bolas con las manos y luego aplastarlas.

MANOS



5

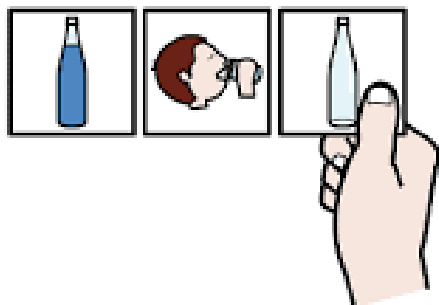
Hornear las galletas de avena durante unos 10 minutos o hasta que estén doraditas.



Finalmente...

- Ordena el espacio de trabajo y guarda los materiales.

ORDENAR



- Despedirse de los y las compañeras.

DESPEDIRSE



SUGERENCIAS GENERALES

Resaltar
logros de
manera
verbal.

Evitar resaltar
el error de
manera verbal
o gestual.

Si usted observa
que el/la
estudiante es
capaz de realizar
la actividad de
manera autónoma,
supervise y brinde
el espacio.

!No olvides disfrutar
las actividades;

!Hasta la
próxima
semanaj

Felices
Fiestas Patrias

