



Asignatura: Lenguaje

Docente: Aurora Ortega Herrera

Curso: Laboral 3 A

Objetivo de Aprendizaje: Comprender y aplicar los artículos definidos en las distintas actividades.

Contenido: Gramática

Habilidad: Comprender lo qué es un artículo definido mediante actividades que le permitan identificar género, número completando según corresponda.

Semana N°: 26 (lunes 05 al viernes 09 de octubre)

HORARIO DE CLASES ONLINE SEMANAL

LUNES	MARTES	MIÉRCOLES	JUEVES	VIERNES
SOCIAL	LENGUAJE	LIBRE Reuniones administrativas	MATEMÁTICAS	VOCACIONAL
09:30 A 10:30	09:30 A 10:30	LIBRE Reuniones administrativas	09:30 A 10:30	09:30 A 10:30
		LIBRE Reuniones administrativas	EDUCACIÓN FÍSICA 12:00 A 12:45	

Recuerda que el recuadro destacado por color corresponde a la asignatura a realizar ese día, el link de la clase se enviará 5 minutos antes de la hora señalada al correo y también por WhatsApp, debes estar atento.



Colegio
Ricardo Olea
CORMUN RANCAGUA

Saludo y normas de la clase



Ser puntual
a la hora de
conectarse



Silenciar el
micrófono y
activarlo
cuando te
lo soliciten



Pedir la
palabra
para opinar,
levantar la
mano



Ser
respetuoso
con las
opiniones de
los demás



Escuchar y
poner
atención a
la clase



Todas las
preguntas
que hagas
son
importantes,
que no te
de
vergüenza
hacerlas.



Colegio
Ricardo Olea
CORMUN RANCAGUA

¿Qué aprenderás en la clase?

➤ Objetivo:

Comprender y aplicar los artículos definidos en las distintas actividades.

➤ Habilidades que desarrollarás:



Comprender lo qué es un artículo definido mediante actividades que le permitan identificar género, número completando según corresponda.



Colegio
Ricardo Olea
CORMUN RANCAGUA



¿Qué es un artículo?

¿Menciona alguno?

¿Has escuchado esa palabra antes ?



¿ Qué es un artículo?

El artículo es la palabra que acompaña al sustantivo.

El sustantivo puede ser un objeto, persona, país, plantas o animal.

Indica el género (femenino o masculino)

Indica el número del sustantivo (singular o plural).



Los Artículos definidos

Los artículos definidos son aquellos que hablan de algo que conocemos y podemos identificar.

Ej: La casa, el árbol

Tienen género:

- Masculino: él, los
- Femenino: la, las

Tienen número:

- Singular: Cuando habla sólo de uno. Ej: La mariposa
- Plural: Cuando hablan de muchos o varios. Ej: Las mariposas



ACTIVIDAD:

I. Completa usando artículos definidos:

el, la, las, los


1. mariposa.



2. copas.



3. semáforo.



4. libros.



d



Colegio
Ricardo Olea
CORMUN RANCAGUA

Une con su Género:

FEMENINO

MASCULINO





ACTIVIDAD

El cangrejo

La pera

El caballo

La oveja





Colegio
Ricardo Olea
CORMUN RANCAGUA

Une con su Género:

FEMENINO

MASCULINO

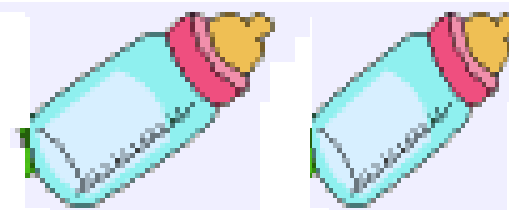
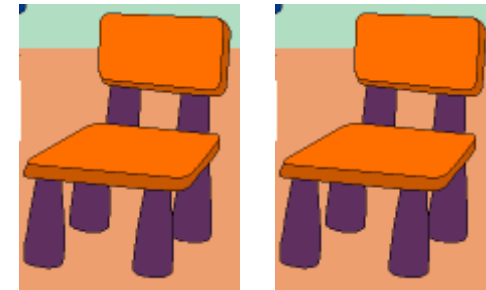
ACTIVIDAD

Los gatos

Las sillas

Los tomates

Las mamaderas





ACTIVIDAD

Une con su **número**:


PLURAL

SINGULAR

Las
mamaderas




La silla



Los tomates



El gato






Actividad: Completa con el artículo definido que corresponda.

carpintero tallaba madero. Primero talló carita del muñeco. Después le hizo pelo, luego frente y después ojos



Colegio
Ricardo Olea
CORMUN RANCAGUA

Actividad: Completamos con el artículo que corresponde





Actividad:

Dibuja o recorta uno de cada uno, ya sea objeto, planta, animal, persona que representen los siguientes artículos:

LA

LAS

EL

LOS

Luego lo compartes tus dibujos con los compañeros.



Pauta de evaluación

Indicadores	Logrado	Medianamente logrado	No logrado
Comprende el concepto de artículo			
Identifica artículos femeninos			
Identifica artículos masculinos			
Reconoce un artículo singular			
Reconoce un artículo plural			
Relaciona sus dibujos o recortes a los artículos definidos			
Participa de la actividad de la clase			