



Asignatura: Social	
Docente: Aurora Ortega Herrera	Curso: Laboral 3 A
Objetivo de Aprendizaje: Utilizar efectivamente medios de comunicación digital.	
Contenido: Programa de sexualidad	
Habilidad: Reconocer posibles riesgos al interactuar en redes sociales, reflexionar para adoptar medidas preventivas en su uso.	
Semana N°: 11 (lunes 08 al viernes 12 de junio)	

HORARIO SEMANAL SUGERIDO				
LUNES	MARTES	MIÉRCOLES	JUEVES	VIERNES
Vocacional 45 minutos	Vocacional 45 minutos	Social 20 minutos	Matemáticas 45 minutos	Social 20 minutos
Lenguaje 45 minutos	Matemáticas 45 minutos	Lenguaje 45 minutos	Educación Física 60 minutos	Vocacional Repaso de la semana

Es importante que se le haga una rutina de estudio para que el estudiante no se agobie y se canse.

Se sugiere la realización de las actividades los días que están destacados con color.

La supervisión, el apoyo, guía y orientación según sea el caso es primordial en el proceso de aprendizaje. Los estudiantes que no saben leer, ni escribir se les puede apoyar escribiendo sus respuestas.

En la clase de hoy conocerás cómo utilizar de manera efectiva los medios de comunicación digital.

El internet es una herramienta muy utilizada en el ámbito personal, por ello, es importante conocer sus riesgos y también una serie de recomendaciones para que aprendas a utilizarla con responsabilidad y tranquilidad.





Una red social es un sitio web que ofrece servicios y funcionalidades de comunicación para mantener contacto con otros usuarios de la misma red. Dentro de los servicios ofrecidos se encuentran: chats, foros mensajería, etc. Cada usuario tiene un perfil configurado, desde el cual comparte publicaciones y se comunica con otros usuarios.

Las redes sociales se clasifican según el tipo de relación en:







- Personas, donde la relación entre individuos es más directa (Facebook, Twitter, Instagram).
- Contenidos, donde el principal factor es el material que se comparte (Google, YouTube)

I. Observa el siguiente video relacionado a las redes sociales

<https://www.youtube.com/watch?v=AgZzYVRIVok>

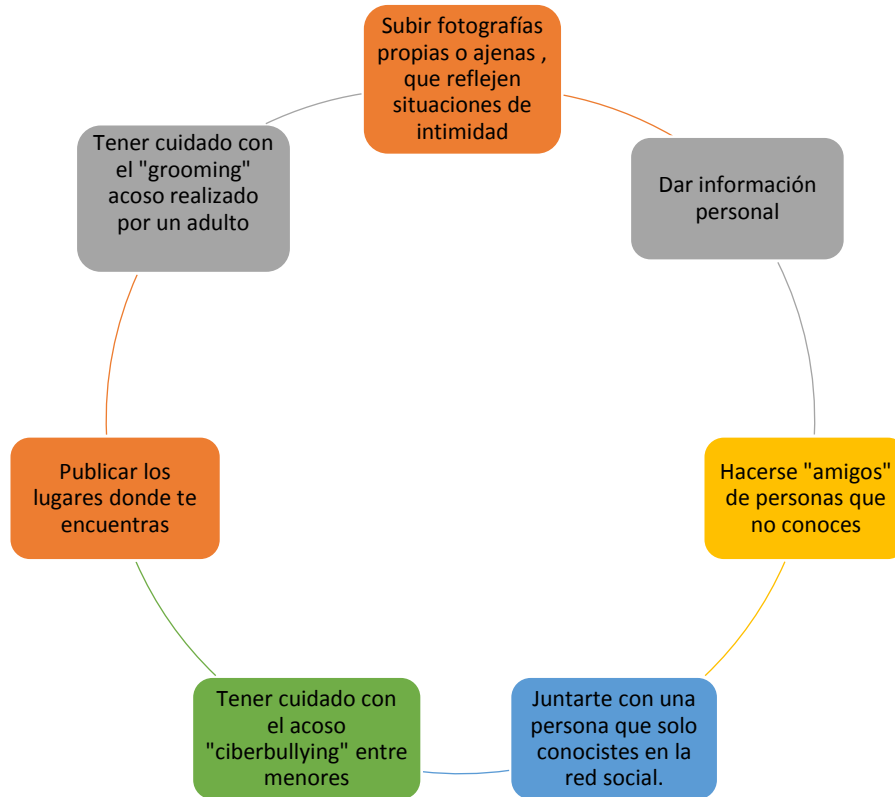
¿Tú eres usuario o te conectas a alguna red social? ¿Cuál?

¿Identificas estos iconos? Coloca su nombre



Es importante que sepas que en las redes sociales existen algunos riesgos que afectan a niños, niñas, adolescentes y jóvenes; es por ello que Tú debes tener cuidado al momento de:



Responde la siguiente encuesta

COMPORTAMIENTO	SÍ	NO
Acepto todas las solicitudes de amistad que me envían.		
Subo todo tipo de fotos personales a la red social.		
Escribo información personal como: teléfono, lugar de estudio y de residencia, miembros de mi familia, lugares donde acudo habitualmente.		
Olvido configurar los niveles de privacidad cuando me suscribo a una red social.		
Etiqueto a otras personas sin preguntarles.		
Converso con desconocidos.		
Comparto la contraseña de acceso a la red social con mis amigos.		
Activo la aplicación de localización cuando uso la red social.		



En la actualidad hay muchos jóvenes que están siendo acosados por medio de alguna red social, este tipo de acoso se llama "grooming". El grooming", es un delito que consiste en el acoso sexual y virtual a niños y adolescentes por parte de un adulto. El acosador simula ser un niño, niña o joven a través de un perfil falso para establecer una conexión y control emocional con el fin de disminuir las inhibiciones de los acosados.

Observa los siguientes videos relacionados con el "grooming" en jóvenes en alguna red social.

<https://www.youtube.com/watch?v=kxpEb6xtg0o>

<https://www.youtube.com/watch?v=UPVU0XK6zq0>

II. Analiza el siguiente caso, lee la información y responde.



a. ¿Qué te parece la conducta de Mauricio?

b. ¿Qué problema puede tener Mauricio con su conducta?

c. ¿Qué consejo le puedes dar a Mauricio para su seguridad?



Reflexión

Sigue los siguientes consejos, te serán muy útiles para que los consideres y no seas víctima de algún posible acoso en redes sociales.

<p>Rechaza mensajes de tipo sexual o pornográfico</p> 	 <p>Cuando subas fotos en tu red asegurate que no tenga componente sexual</p>
<p>Utiliza perfiles privados en las redes sociales.</p> 	 <p>Manten tu equipo seguro utiliza programas para proteger tu operador</p>
<p>No aceptes a personas que no hayas visto físicamente y a la que no conoces bien.</p> 	 <p>Utiliza contraseñas realmente seguras y complejas</p>
<p>Guarda todas las pruebas y denuncia, habla con un adulto.</p> 	 <p>Si se ha producido una situación de acoso NO CEDAS ante el chantaje.</p>
 <p>Si tienes 200 o 500 amigos estas aceptando a personas que no son tus amigos</p>	