

Asignatura: Vocacional

Docente :María Natalia Lillo Arroyo

Curso: Laboral 2 B

Objetivo: Confeccionar un porta cepillo de dientes y objetos

Habilidad :habilidades manuales básicas

Motivación



Para poder realizar la siguiente actividad es importante saber que es el reciclaje.

El reciclaje es muy importante para cuidar nuestro medioambiente , es por esto que hoy vamos a reutilizar envases de botella de plástico que tenemos en nuestras casas para crear algo hermoso

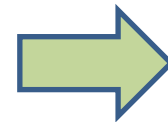




Hoy junto a tu familia confeccionaremos un porta cepillo de dientes y objetos:



para esto vamos a necesitar lo siguiente:



Instrucciones:

Para la siguiente actividad,
necesitaremos:

- ✓ Botellas de plástico transparente,
de color o la que tengas en casa.
- ✓ Tijeras
- ✓ Decoración (opcional)
- Tempera , pincel , blonda , etc.



Comencemos ...

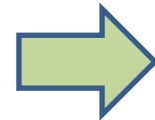


Instrucciones:

1. En compañía de un adulto busca en tu casa, una botella de plástico transparente o de color como estas :



2. En compañía y con la ayuda de un adulto Cortar con una tijera la botella que escojiste de esta forma



3. En este paso, se debe cortar con mucho cuidado



4. Una vez listo colocar objetos adentro como en la imagen



5. Otras ideas...



Vamos a recordar ...



Instrucciones: El adulto deberá preguntar al alumno que pasos debió seguir para confeccionar el porta cepillo de dientes y objetos.

El niño tendrá que mostrar con su dedo el orden correcto de los pasos a seguir:

1.



2.




3.



Lo hiciste muy bien...



Recuerda la importancia de reciclar en tu casa



Ya que , para hacer nuestro porta cepillo de dientes utilizamos botellas que tú tenias en casa

