

Asignatura: Social

Nombre Docente: María Natalia Lillo Arroyo

Curso: Laboral 2 B

Objetivo: Reforzar hábitos de higiene

Habilidad: Autonomía y autocuidado



Motivación



Instrucciones:

- ✓ Con la ayuda de un adulto, realiza las siguientes actividades desde tu casa
- ✓ Mostrar al alumno objetos que se utilizan a la hora de lavar los dientes , bañarse y lavar las manos (colocar en una mesa) Como por ejemplo:



Motivación



Instrucciones:

- ✓ Una vez colocados los objetos en una mesa el alumno debe observarlos y el adulto debe preguntar ; *conoces algunos de estos objetos ... para que sirven ...*
- ✓ El adulto debe decirle al estudiante el nombre de estos para que él o ella toque o tome alguno de estos objetos para identificar a cual de estos conoce y los que no.
- ✓ Si el alumno no puede tomar algún objeto por sí solo, se sugiere tomarlo junto a él.



Conozcamos los útiles de aseo personal

Instrucciones:

- ✓ Mostrar los objetos que aquí aparecen .
- ✓ Mencionar nombres y usos en voz alta junto al estudiante.

NOMBRE



JABON




PARA QUE SIRVE



LAVAR MANOS




CEPILLO DE DIENTES



LAVAR DIENTES

NOMBRE



PARA QUE SIRVE



TOALLA

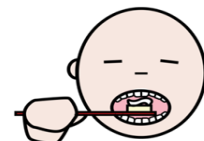


SECAR MANOS Y CUERPO

PASTA DE DIENTES



LAVAR DIENTES




SHAMPOO

LAVAR PELO





Comencemos...



Realiza la siguiente actividad llamada «*descubre el impostor*»  :

Instrucciones:

✓ Primero observa el siguiente ejemplo:

La mamá de Manuel lo mandó a comprar al negocio un shampoo y un jabón , pero Manuel estaba confundido ayudemoslo...



? Manuel compró lo siguiente :




Una pasta de dientes



Pan

¿Esto está bien o mal? (toca la pantalla según corresponda)



Si tu respuesta es  esta muy bien ya que Manuel se equivocó y debía comprar :

SHAMPOO



JABÓN




Veamos si aprendiste:

Instrucciones:

Muestra con tu dedo los útiles de aseo personal .



Lo hiciste muy bien !



Recuerda lavar siempre las manos y dientes...

