



Colegio
Ricardo Olea
CORMUN RANCAGUA

Nombre Unidad: "Deco - Creativos"

Asignatura: Vocacional

Docente: María Natalia Lillo Arroyo

curso: Laboral 2 B

Objetivo de aprendizaje: Participar en el desarrollo de proyectos grupales e individuales que entreguen oportunidades para planificar, construir y/o reparar diferentes objetos y estructuras a partir de situaciones problemáticas de la cotidianeidad

Contenido: Motricidad fina

Habilidad: Seguimiento de instrucciones
Manipulación táctil
Técnica de decoración

Semana N° : 35

HORARIO SUGERIDO

LUNES	MARTES	MIERCOLES	JUEVES	VIERNES
SOCIAL (20 MINUTOS)	SOCIAL (20 MINUTOS)	SOCIAL (20 MINUTOS)	SOCIAL (20 MINUTOS)	SOCIAL (20 MINUTOS)
FÍSICO-MOTOR (45 MINUTOS)	COGNITIVO FUNCIONAL (90 MINUTOS)		VOCACIONAL (90 MINUTOS)	SOCIAL (45 MINUTOS)

HORARIO CLASES ONLINE

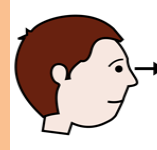
LUNES	MARTES	MIERCOLES	JUEVES	VIERNES
SOCIAL (20 MINUTOS)	SOCIAL (20 MINUTOS)	SOCIAL (20 MINUTOS)	SOCIAL (20 MINUTOS)	SOCIAL (20 MINUTOS)
FÍSICO-MOTOR 14:30 a 15:30	12:00 a 13:00 COGNITIVO FUNCIONAL		11:00 a 12:00 VOCACIONAL	SOCIAL 11:00 A 12:00

MOMENTOS DE LA CLASE:


- ❑ **AGENDA DE ANTICIPACIÓN**



- ❑ **OBJETIVO DE LA CLASE**



- ❑ **DESARROLLO DE LA CLASE**




- ❑ **CIERRE DE LA CLASE Y DESPEDIDA**



NORMAS DE CLASE

SILENCIAR MICROFÓNOS



NO USAR PIJAMA


RESPONSABILIDADES

- ✓ **Cumplir con los materiales solicitados para la clase**




- ✓ **Participar y Realizar las actividades propuestas**







¿Cómo me siento para la actividad de hoy?




CONTENTO



TRISTE




ENFADADO



ASUSTADO

AGENDA DE ANTICIPACIÓN



SALUDO



ASISTENCIA



ESTADO DEL TIEMPO



CALENDARIO



VOCACIONAL



Asistencia



CONSTANZA PURAN



Asistencia



TAMARA POZO





Asistencia



JOSÉ CAMPOS



Asistencia



DANIELA NEGRETE





Asistencia



MARTIN IBÁÑEZ





Asistencia



NATALIA PLAZA








Asistencia




BRAYAN CARRASCO



Entonces, cuántos
alumnos asistieron?



ESTADO DEL TIEMPO



La primavera



CALENDARIO

Diciembre 2020

Lunes	Martes	Miércoles	Jueves	Viernes	Sábado	Domingo
	1 	2	3 	4 	5	6
7 	8 	9	10 	11	12	13
14	15	16	17	18	19	20
21	22	23	24 	25	26	27
28	29	30	31 			
						

Por la mañana




LEVANTARSE



VESTIRSE



CUARTO DE BAÑO





DESAYUNO

FAMILIA




MIRAR



Al Medío día



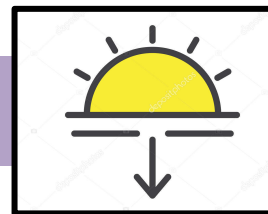
ORDENAR




ALMUERZO





Por la tarde



TAREAS



NOCHE




DORMIR



OBJETIVO: DECORAR UNA CORONA DE NAVIDAD



ACTIVIDAD MANUAL



Materialles:

Cinta con temática navideña



1

Escarcha de colores



2

cola fría y pincel



3

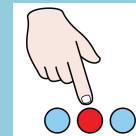
Instrucciones

1. Paso: Colocar cola fria encima de la corona luego, esparcir la escarcha de a poco:



Instrucciones

2.Paso:colocar la cinta




Y ... !Lista nuestra corona navideña!



CIERRE DE LA CLASE

5. Finalmente, mostremos nuestros trabajos:



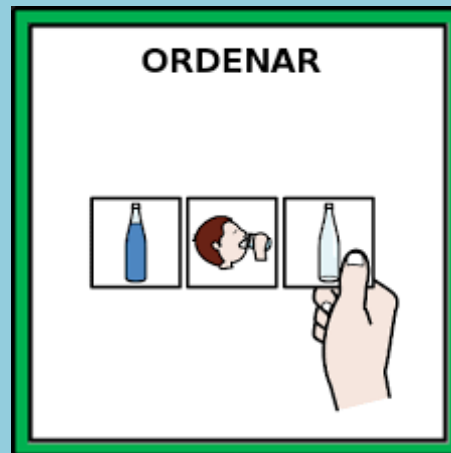


Otras Ideas



Finalmente...

Colaborar en el orden del lugar de trabajo y guarda los materiales.



DESPEDIDA

