



*Colegio*  
*Ricardo Olea*  
CORMUN RANCAGUA

**Nombre Unidad: "Deco - Creativos"**

**Asignatura:** Vocacional

**Docente:** María Natalia Lillo Arroyo

**curso:** Laboral 2 B

**Objetivo de aprendizaje:** Participar en el desarrollo de proyectos grupales e individuales que entreguen oportunidades para planificar, construir y/o reparar diferentes objetos y estructuras a partir de situaciones problemáticas de la cotidianeidad

**Contenido:** Motricidad fina

**Habilidad:** Seguimiento de instrucciones  
Manipulación táctil  
Técnica de decoración

**Semana N° : 34**



## HORARIO SUGERIDO

<b>LUNES</b>	<b>MARTES</b>	<b>MIERCOLES</b>	<b>JUEVES</b>	<b>VIERNES</b>
SOCIAL (20 MINUTOS)	SOCIAL (20 MINUTOS)	SOCIAL (20 MINUTOS)	SOCIAL (20 MINUTOS)	SOCIAL (20 MINUTOS)
FÍSICO-MOTOR (45 MINUTOS)	COGNITIVO FUNCIONAL (90 MINUTOS)		VOCACIONAL (90 MINUTOS)	SOCIAL (45 MINUTOS)

## HORARIO CLASES ONLINE

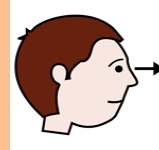
<b>LUNES</b>	<b>MARTES</b>	<b>MIERCOLES</b>	<b>JUEVES</b>	<b>VIERNES</b>
SOCIAL (20 MINUTOS)	SOCIAL (20 MINUTOS)	SOCIAL (20 MINUTOS)	SOCIAL (20 MINUTOS)	SOCIAL (20 MINUTOS)
FÍSICO-MOTOR 14:30 a 15:30	12:00 a 13:00 COGNITIVO FUNCIONAL		11:00 a 12:00 VOCACIONAL	SOCIAL 11:00 A 12:00

## MOMENTOS DE LA CLASE:


- ❑ **AGENDA DE ANTICIPACIÓN**



- ❑ **OBJETIVO DE LA CLASE**



- ❑ **DESARROLLO DE LA CLASE**




- ❑ **CIERRE DE LA CLASE Y DESPEDIDA**



# NORMAS DE CLASE

## SILENCIAR MICROFÓNOS



**NO USAR PIJAMA**



# RESPONSABILIDADES


- ✓ **Cumplir con los materiales solicitados para la clase**




- ✓ **Participar y Realizar las actividades propuestas**




¿Cómo me siento para la actividad de hoy?




CONTENTO



TRISTE




ENFADADO



ASUSTADO

# AGENDA DE ANTICIPACIÓN



**SALUDO**



**ASISTENCIA**



**ESTADO DEL TIEMPO**



**CALENDARIO**



**VOCACIONAL**



# Asistencia



CONSTANZA PURAN



# Asistencia



TAMARA POZO







# Asistencia



JOSÉ CAMPOS



# Asistencia



DANIELA NEGRETE





# Asistencia



MARTIN IBÁÑEZ








# Asistencia



NATALIA PLAZA








# Asistencia




BRAYAN CARRASCO



Entonces, cuántos  
alumnos asistieron?



# ESTADO DEL TIEMPO



La primavera






# CALENDARIO

## Diciembre 2020

Lunes	Martes	Miércoles	Jueves	Viernes	Sábado	Domingo
	1 	2 	3 	4	5	6
7	8	9	10	11	12	13
14	15	16	17	18	19	20
21	22	23	24 	25	26	27
28	29	30	31 			
						

# Por la mañana




LEVANTARSE



VESTIRSE



CUARTO DE BAÑO





DESAYUNO

FAMILIA




MIRAR



# Al Medío día



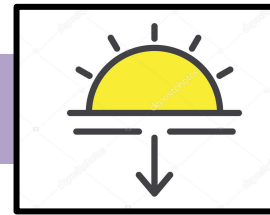
## ORDENAR




## ALMUERZO





Por la tarde



TAREAS



NOCHE



DORMIR





# OBJETIVO: CONFECCIONAR UNA CORONA NAVIDEÑA



## ACTIVIDAD MANUAL



# Materialles:



**1** Conos de papel higiéunico o nova

**2** Un aro de cartón mediano



**3** Cinta con temática navideña





# Instrucciones

1. Paso : los alumnos previamente debían pintar los conos



# Instrucciones

2.Paso: cortar tiritas , luego formar círculos:





### 3. Paso: Pegar los círculos en el cartón



# CIERRE DE LA CLASE

5. Finalmente, mostremos nuestros trabajos:



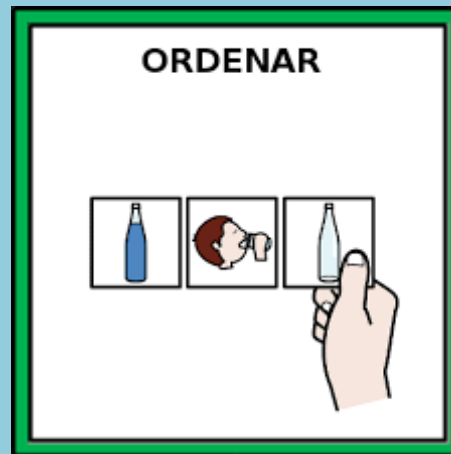


# Otras Ideas



# Finalmente...

Colaborar en el orden del lugar de trabajo y guarda los materiales.





**DESPEDIDA**

