



Colegio
Ricardo Olea
COMUN RANCAGUA

Asignatura: Social

Docente: María Natalia Lillo Arroyo

curso: Laboral 2 B

Objetivo de aprendizaje: Realizar un collage con imágenes de su preferencia ejemplo: artistas , películas , para decorar su dormitorio

Contenido: social

Habilidad: desarrollar habilidades sociales

Semana N°: 32

HORARIO SUGERIDO

LUNES	MARTES	MIERCOLES	JUEVES	VIERNES
SOCIAL (20 MINUTOS)	SOCIAL (20 MINUTOS)		SOCIAL (20 MINUTOS)	SOCIAL (20 MINUTOS)
FÍSICO-MOTOR (45 MINUTOS)	COGNITIVO FUNCIONAL (90 MINUTOS)		VOCACIONAL (90 MINUTOS)	FISICO- MOTOR (45 MINUTOS)

HORARIO CLASE ONLINE

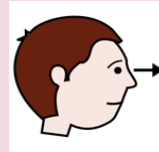
LUNES	MARTES	MIERCOLES	JUEVES	VIERNES
SOCIAL (20 MINUTOS)	SOCIAL (20 MINUTOS)		SOCIAL (20 MINUTOS)	SOCIAL (20 MINUTOS)
FÍSICO-MOTOR 14:30 a 15:30	12:00 a 13:00 COGNITIVO FUNCIONAL		11:00 a 12:00 VOCACIONAL	SOCIAL 11:00 a 12:00

MOMENTOS DE LA CLASE:


AGENDA DE ANTICIPACIÓN



OBJETIVO DE LA CLASE



DESARROLLO DE LA CLASE



CIERRE DE LA CLASE Y DESPEDIDA



NORMAS DE LA CLASE

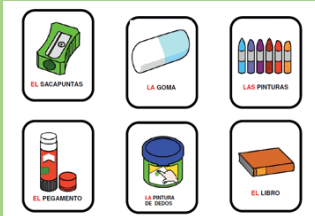


Silenciar Microfónos al comenzar la clase



No usar pijama

RESPONSABILIDADES





Cumplir con los materiales solicitados para la clase



participar y Realizar las actividades propuestas

¿Cómo me siento para la actividad de hoy?




Asistencia

JOSÉ CAMPOS



Asistencia

NATALIA PLAZA



Asistencia

CONSTANZA PURAN



Asistencia



TAMARA POZO



Asistencia



DANIELA NEGRETE



Asistencia

MARTIN IBÁÑEZ





ESTADO DEL TIEMPO



CALENDARIO

Noviembre 2020

Lunes	Martes	Miércoles	Jueves	Viernes	Sábado	Domingo
						1
2 	3 	4	5 	6 	7	8
9 	10 	11	12 	13 	14	15
16 	17 	18	19 	20 X	21	22
23	24	25	26	27	28	29
30						

@MichelZbinden.com


OBJETIVO DE LA CLASE

MIS GUSTOS Y PREFERENCIAS



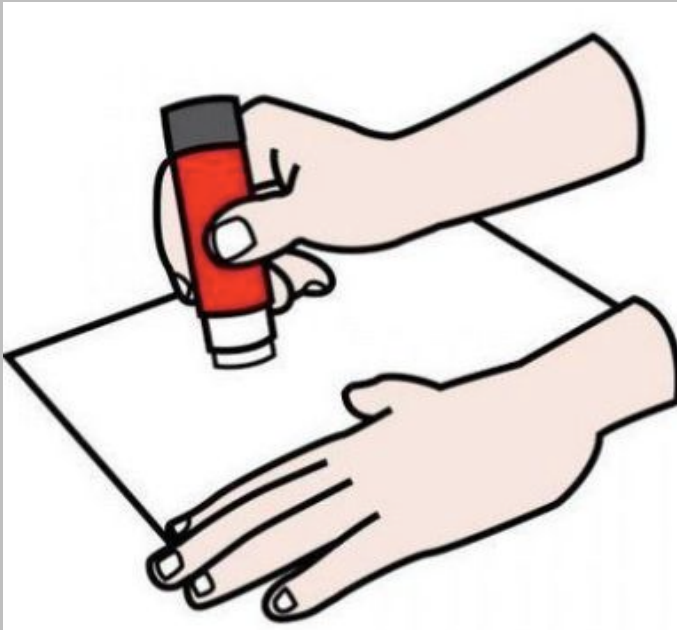
MATERIALES

- Un marco de fotos tamaño mediano
- Imágenes de gustos y preferencias
- Pegamento




INSTRUCCIONES

1. Pegar las imágenes en una cartulina



INSTRUCCIONES

2. Con la ayuda de un adulto , colocar las imágenes en un marco (el que tengas en casa) :



CIERRE DE LA CLASE

3. Mostrar nuestros trabajos



DESPEDIDA

