



Colegio
Ricardo Olea
CORMUN RANCAGUA

Nombre Unidad: "Deco - Creativos"

Asignatura: Vocacional

Docente: María Natalia Lillo Arroyo

curso: Laboral 2 B

Objetivo de aprendizaje: Participar en el desarrollo de proyectos grupales e individuales que entreguen oportunidades para planificar, construir y/o reparar diferentes objetos y estructuras a partir de situaciones problemáticas de la cotidianidad

Contenido: Motricidad fina

Habilidad: Seguimiento de instrucciones
Manipulación táctil
Técnica de decoración

Semana N° : 30



HORARIO SUGERIDO

LUNES	MARTES	MIERCOLES	JUEVES	VIERNES
SOCIAL (20 MINUTOS)	SOCIAL (20 MINUTOS)	SOCIAL (20 MINUTOS)	SOCIAL (20 MINUTOS)	SOCIAL (20 MINUTOS)
FÍSICO-MOTOR (45 MINUTOS)	COGNITIVO FUNCIONAL (90 MINUTOS)		VOCACIONAL (90 MINUTOS)	FÍSICO-MOTOR (45 MINUTOS)

HORARIO CLASES ONLINE

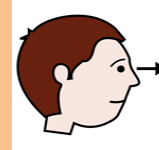
LUNES	MARTES	MIERCOLES	JUEVES	VIERNES
SOCIAL (20 MINUTOS)	SOCIAL (20 MINUTOS)	SOCIAL (20 MINUTOS)	SOCIAL (20 MINUTOS)	SOCIAL (20 MINUTOS)
FÍSICO-MOTOR 14:30 a 15:30	14:30 a 15:45 COGNITIVO FUNCIONAL		14:30 a 15:45 VOCACIONAL	SOCIAL 11:00 a 12:00

MOMENTOS DE LA CLASE:


- ❑ **AGENDA DE ANTICIPACIÓN**



- ❑ **OBJETIVO DE LA CLASE**



- ❑ **DESARROLLO DE LA CLASE**



- ❑ **CIERRE DE LA CLASE Y DESPEDIDA**



NORMAS DE CLASE

Silenciar Microfónos al comenzar la clase



No usar pijama


RESPONSABILIDADES

- ✓ **Cumplir con los materiales solicitados para la clase**




- ✓ **Participar y Realizar las actividades propuestas**







¿Cómo me siento para la actividad de hoy?




CONTENTO



TRISTE




ENFADADO



ASUSTADO

AGENDA DE ANTICIPACIÓN



SALUDO



ASISTENCIA



ESTADO DEL TIEMPO



CALENDARIO



VOCACIONAL





Asistencia



JOSÉ CAMPOS





Asistencia



NATALIA PLAZA



Asistencia



CONSTANZA PURAN



Asistencia



TAMARA POZO



Asistencia



DANIELA NEGRETE




Asistencia



MARTIN IBÁÑEZ



ESTADO DEL TIEMPO



La primavera



CALENDARIO

Noviembre 2020


Lunes	Martes	Miércoles	Jueves	Viernes	Sábado	Domingo	
						1	
2 	3 	4	5 X	6	7	8	
9	10	11	12	13	14	15	
16	17	18	19	20	21	22	
23	24	25	26	27	28	29	
30						<small>@MichelZbinden.com</small>	

 Calendarios Michel Zbinden / 48LD

OBJETIVO: DECORAR UNA TAZA O PLATO CON ESMALTE DE UÑA



ACTIVIDAD MANUAL



Materiales:

- Esmaltes de uñas de diferentes colores
- Bowl con agua
- Palo de brocheta o palillo
- Loza blanca (Puede ser un platillo, o una taza)

Tutorial

Ver vídeo tutorial para anticipar los pasos a seguir:



Decorar tazas con esmalte de uñas - DIY tazas con pintaúñas

https://www.youtube.com/watch?v=myexY2hmkf8&ab_channel=Gemacreativa.Mifant%C3%A1sticoypeque%C3%B1omundocreativo

Instrucciones

1. En el bowl con agua, vierte gotitas de los esmaltes de uñas.



2. Con el palillo mezcla los colores de los esmaltes.

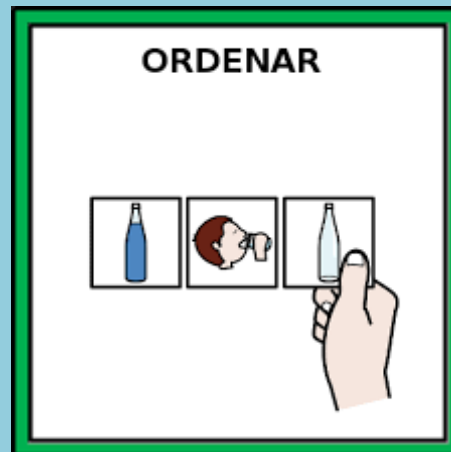


3. Introduce la loza a decorar y retira suavemente.



Finalmente...

- Comparte tu trabajo con tus compañeros y compañeras.
- Ordena el espacio de trabajo y guarda los materiales.



DESPEDIDA

