



Nombre Unidad: "Seamos creativos"

Asignatura: Vocacional

Docente: María Natalia Lillo Arroyo

curso: Laboral 2 B

Objetivo de aprendizaje: Confeccionar objeto decorativo para el hogar utilizando habilidades motrices básicas

Contenido: Motricidad fina

Habilidad: Seguimiento de instrucciones
Manipulación táctil

Semana N° : 29



Horario sugerido

LUNES	MARTES	MIERCOLES	JUEVES	VIERNES
SOCIAL (20 MINUTOS)	SOCIAL (20 MINUTOS)	SOCIAL (20 MINUTOS)	SOCIAL (20 MINUTOS)	SOCIAL (20 MINUTOS)
FÍSICO-MOTOR (45 MINUTOS)	COGNITIVO FUNCIONAL (90 MINUTOS)		VOCACIONAL (90 MINUTOS)	FÍSICO-MOTOR (45 MINUTOS)

HORARIO CLASES ONLINE

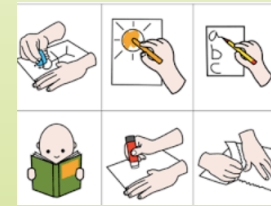
LUNES	MARTES	MIERCOLES	JUEVES	VIERNES
SOCIAL (20 MINUTOS)	SOCIAL (20 MINUTOS)	SOCIAL (20 MINUTOS)	SOCIAL (20 MINUTOS)	SOCIAL (20 MINUTOS)
FÍSICO-MOTOR (45 MINUTOS)	14:30 a 15:45 COGNITIVO FUNCIONAL		14:30 a 15:30 VOCACIONAL	FÍSICO-MOTOR (45 MINUTOS)

MOMENTOS DE LA CLASE:

❑ **AGENDA DE ANTICIPACIÓN**



❑ **OBJETIVO DE LA CLASE**





❑ **DESARROLLO DE LA CLASE**

❑ **CIERRE DE LA CLASE Y DESPEDIDA**





¿Cómo me siento para la actividad de hoy?





AGENDA DE ANTICIPACIÓN



SALUDO



ASISTENCIA



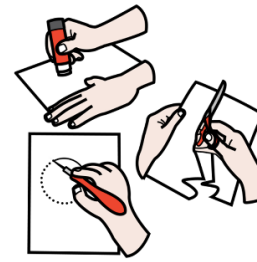
ESTADO DEL TIEMPO




CALENDARIO



VOCACIONAL



TRABAJAR





Colegio
Ricardo Olea
CORMUN RANCAAGUA

Asistencia

JOSÉ CAMPOS





Colegio
Ricardo Olea
CORMUN RANCAHUA

Asistencia

NATALIA PLAZA





Colegio
Ricardo Olea
CORMUN RANCAAGUA

Asistencia

CONSTANZA PURAN





Colegio
Ricardo Olea
CORMUN RANCAHUA

Asistencia



TAMARA POZO






Colegio
Ricardo Olea
CORMUN RANCAGUA

Asistencia



MICHELLE VIDAL





Colegio
Ricardo Olea
CORMUN RANCAHUA

Asistencia

MARTIN IBÁÑEZ






Colegio
Ricardo Olea
CORMUN RANCAGUA


Asistencia

DANIELA NEGRETE




















Colegio
Ricardo Olea
CORMUN RANCAGUA



La primavera

Octubre 2020

Domingo	Lunes	Martes	Miércoles	Jueves	Viernes	Sábado
				1 	2 	3
4	5	6 	7	8 	9 	10
11	12 FERIADO	13 	14	15 	16 	17
18	19 	20 	21	22 	23 	24
25	26 	27 	28	29 	30	31



Normas de la clase



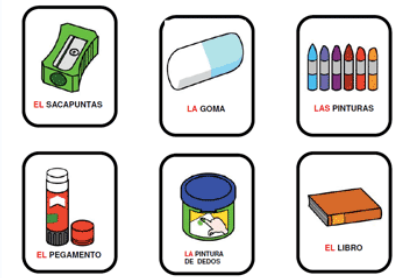


Silenciar Microfónos al comenzar la clase



no usar pijama

Responsabilidades

- ✓ Cumplir con los materiales solicitados para la clase
- ✓ participar y Realizar las actividades propuestas
- ✓ AYUDANTE SEMANAL




OBJETIVO DE LA CLASE

Confeccionar una macetero usando una botella de plástico



MATERIALES

- Un envase vacío de cloro
- Un plumón
- Un pedazo de género
- Goma eva (ojos y boca) u " ojos locos"





¿Cómo lo haremos?

Paso 1: hacer 5 hoyos en la tapa , si no puedes , no importa pide ayuda!!!



¿Cómo lo haremos?

Paso 2: Cortar nuestro envase así :






Colegio

Ricardo Olea
CORMUN RANCAGUA

Paso 3: colocar nuestro cintillo en la parte de arriba del envase



Paso 4: pegar 2 ojos y la boca en el macetero



ESPERAR UNOS MINUTOS QUE SE SEQUE



Cierre de la clase

PASO 4 : mostrar nuestros trabajos



despedida

