



**Nombre Unidad: "Seamos creativos"**

**Asignatura:** Vocacional

**Docente:** María Natalia Lillo Arroyo

**curso:** Laboral 2 B

**Objetivo de aprendizaje: confeccionar caja contenedora utilizando material reciclado**

**Contenido:** Motricidad fina

**Habilidad:** Seguimiento de instrucciones  
Manipulación táctil

**Semana N° : 27**



## HORARIO SUGERIDO

<b>LUNES</b>	<b>MARTES</b>	<b>MIERCOLES</b>	<b>JUEVES</b>	<b>VIERNES</b>
SOCIAL (20 MINUTOS)	SOCIAL (20 MINUTOS)	SOCIAL (20 MINUTOS)	SOCIAL (20 MINUTOS)	SOCIAL (20 MINUTOS)
FÍSICO-MOTOR (45 MINUTOS)	COGNITIVO FUNCIONAL (90 MINUTOS)		VOCACIONAL (90 MINUTOS)	FÍSICO-MOTOR (45 MINUTOS)

## HORARIO CLASES ONLINE

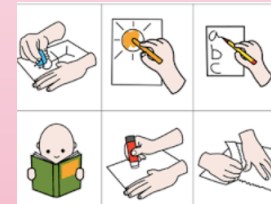
<b>LUNES</b>	<b>MARTES</b>	<b>MIERCOLES</b>	<b>JUEVES</b>	<b>VIERNES</b>
SOCIAL (20 MINUTOS)	SOCIAL (20 MINUTOS)	SOCIAL (20 MINUTOS)	SOCIAL (20 MINUTOS)	SOCIAL (20 MINUTOS)
FÍSICO-MOTOR (45 MINUTOS)	14:30 a 15:45 COGNITIVO FUNCIONAL		14:30 a 15:30 VOCACIONAL	FÍSICO-MOTOR (45 MINUTOS)

## MOMENTOS DE LA CLASE:

❑ AGENDA DE ANTICIPACIÓN



❑ OBJETIVO DE LA CLASE



❑ DESARROLLO DE LA CLASE

❑ CIERRE DE LA CLASE Y DESPEDIDA





**Colegio**  
**Ricardo Olea**  
CORMUN RANCAGUA

# AGENDA DE ANTICIPACIÓN



**SALUDO**



**ASISTENCIA**



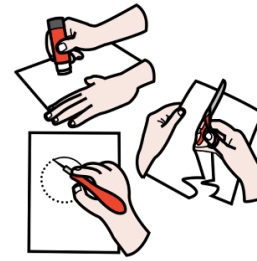
**ESTADO DEL TIEMPO**



**CALENDARIO**



**VOCACIONAL**



**TRABAJAR**







# Octubre 2020

Domingo	Lunes	Martes	Miércoles	Jueves	Viernes	Sábado
				1 	2 	3
4	5 	6 	7	8 	9 	10
11	12 FERIADO	13 	14	15 X	16	17
18	19	20	21	22	23	24
25	26	27	28	29	30	31

©Michele25/wdrx.com

# NORMAS DE LA CLASE



SILENCIAR MICROFÓNOS AL COMENZAR LA CLASE



NO USAR PIJAMA




# RESPONSABILIDADES


✓ CUMPLIR CON LOS MATERIALES SOLICITADOS PARA LA CLASE



✓ PARTICIPAR Y REALIZAR LAS ACTIVIDADES PROPUESTAS



✓ AYUDANTE SEMANAL



## OBJETIVO DE LA CLASE

**Confeccionar una caja para guardar el papel higiénico**





## MATERIALES

- ❖ Una caja de zapatos o de cartón
- ❖ Cañamo o hilo
- ❖ Género
- ❖ Tijeras





*Colegio*  
*Ricardo Olea*  
COMUN RANCAGUA

## ¿CÓMO LO HAREMOS?

**Paso 1: COLOCAR EL CAÑAMO ALREDEDOR DE LA CAJA**



## ESPERAR UNOS MINUTOS QUE SE SEQUE





*Colegio*  
**Ricardo Olea**  
COMUN RANCAGUA

## **PASO 2: DEBE QUEDAR ASI :**







*Colegio*  
**Ricardo Olea**  
COMUN RANCAGUA

## **PASO 3 : COLOCAR EL GÉNERO ADENTRO DE ALGUNA FORMA**





Colegio  
Ricardo Olea  
CORMUN RANCAGUA

# CIERRE DE LA CLASE





*Colegio*  
*Ricardo Olea*  
COMUN RANCAGUA

## DESPEDIDA

