



Nombre Unidad: "Chile conectado"

Asignatura: Vocacional

Docente: María Natalia Lillo Arroyo

curso: Laboral 2 B

Objetivo de aprendizaje: Colaborar en la confección de un juego

Contenido: Motricidad gruesa

Habilidad: Seguimiento de instrucciones
Manipulación táctil
coordinación

Semana N° : 25



HORARIO SUGERIDO

LUNES	MARTES	MIERCOLES	JUEVES	VIERNES
SOCIAL (20 MINUTOS)	SOCIAL (20 MINUTOS)	SOCIAL (20 MINUTOS)	SOCIAL (20 MINUTOS)	SOCIAL (20 MINUTOS)
FÍSICO-MOTOR (45 MINUTOS)	COGNITIVO FUNCIONAL (90 MINUTOS)		VOCACIONAL (90 MINUTOS)	FÍSICO-MOTOR (45 MINUTOS)

HORARIO CLASES ONLINE

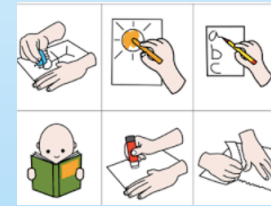
LUNES	MARTES	MIERCOLES	JUEVES	VIERNES
SOCIAL (20 MINUTOS)	SOCIAL (20 MINUTOS)	SOCIAL (20 MINUTOS)	SOCIAL (20 MINUTOS)	SOCIAL (20 MINUTOS)
FÍSICO-MOTOR (45 MINUTOS)	14:30 a 15:45 COGNITIVO FUNCIONAL		14:30 a 15:30 VOCACIONAL	FÍSICO-MOTOR (45 MINUTOS)

MOMENTOS DE LA CLASE:

❑ **AGENDA DE ANTICIPACIÓN**




❑ **OBJETIVO DE LA CLASE**



❑ **DESARROLLO DE LA CLASE**

❑ **CIERRE DE LA CLASE Y DESPEDIDA**



AGENDA DE ANTICIPACIÓN



SALUDO



ASISTENCIA



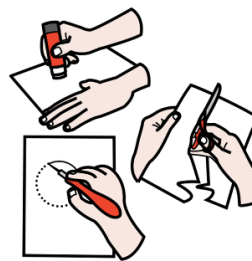
ESTADO DEL TIEMPO



CALENDARIO



VOCACIONAL



TRABAJAR



JUGAR



Octubre 2020

Domingo	Lunes	Martes	Miércoles	Jueves	Viernes	Sábado
				1 X	2	3
4	5	6	7	8	9	10
11	12 FERIADO	13	14	15	16	17
18	19	20	21	22	23	24
25	26	27	28	29	30	31
						<small>#MicheL33index.com</small>

NORMAS DE LA CLASE



SILENCIAR MICROFÓNOS AL COMENZAR LA CLASE



NO USAR PIJAMA




RESPONSABILIDADES


✓ CUMPLIR CON LOS MATERIALES SOLICITADOS PARA LA CLASE



✓ PARTICIPAR Y REALIZAR LAS ACTIVIDADES PROPUESTAS



✓ AYUDANTE SEMANAL







Colegio
Ricardo Olea
COMUN RANCAGUA

OBJETIVO DE LA CLASE

CONFECCIONAR UN JUEGO; "TAKA TAKA"





¿QUÉ ES UN "TACA TACA" ?

- ES UN JUEGO TRADICIONAL CHILENO , EN EL CUAL SE JUEGAN PEQUEÑAS PARTIDAS DE FUTBOL





Colegio
Ricardo Olea
CORMUN RANCAGUA



MATERIALES

- ✓ Caja de zapatos con pequeñas perforaciones en las cuales los alumnos tendrán que insertar nuestros palos de brochetas o bombillas.
- ✓ Perros de ropa
- ✓ Decoración a elección



INSTRUCCIONES


PASO 1: EL ADULTO , DEBERÁ HACER UNOS 4 ORIFICIOS EN AMBOS LADOS DE LA CAJA Y 2 EN CADA EXTREMO LOS CUALES SERÁN NUESTROS ARCOS.






Colegio
Ricardo Olea
COMUN RANCAGUA


- PASO 2: COLOCAR DECORACIÓN A ELECCIÓN SEGÚN GUSTOS PERSONALES DE CADA ALUMNO. EJ: STICKERS, PAPEL ENTRETENIDO ETC.



PASO 3: PINTAR LOS PERROS DE ROPA CON PLUMONES DE COLORES




PASO 4: LOS ALUMNOS DEBERÁN COLOCAR CON AYUDA DE UN ADULTO LOS PALOS DE BROCHETA O BOMBILLAS EN LOS ORIFICIOS , LUEGO LOS PERROS DE ROPA.





Colegio
Ricardo Olea
COMUN RANCAGUA

PASO 5: ¡JUGAR EN FAMILIA !





Colegio
Ricardo Olea
COMUN RANCAGUA

CIERRE DE LA CLASE





Colegio
Ricardo Olea
COMUN RANCAGUA

DESPEDIDA

