



**Asignatura:** Físico - Motor

**Docente:** María Natalia Lillo Arroyo

**curso:** Laboral 2 B

**Objetivo de aprendizaje:** Estimular lateralidad corporal

**Contenido:** Lateralidad

**Habilidad:** Discriminar derecha e izquierda con apoyo gráfico

**Semana N° : 21**

## HORARIO SUGERIDO

<b>LUNES</b>	<b>MARTES</b>	<b>MIERCOLES</b>	<b>JUEVES</b>	<b>VIERNES</b>
SOCIAL (20 MINUTOS)	SOCIAL (20 MINUTOS)	SOCIAL (20 MINUTOS)	SOCIAL (20 MINUTOS)	SOCIAL (20 MINUTOS)
<b>FÍSICO-MOTOR (45 MINUTOS)</b>	COGNITIVO FUNCIONAL (90 MINUTOS)		VOCACIONAL (90 MINUTOS)	<b>FÍSICO-MOTOR (45 MINUTOS)</b>

## HORARIO CLASES ONLINE

<b>LUNES</b>	<b>MARTES</b>	<b>MIERCOLES</b>	<b>JUEVES</b>	<b>VIERNES</b>
SOCIAL (20 MINUTOS)	SOCIAL (20 MINUTOS)	SOCIAL (20 MINUTOS)	SOCIAL (20 MINUTOS)	SOCIAL (20 MINUTOS)
<b>FÍSICO-MOTOR 14:30 a 15:30</b>	14:30 a 15:45 COGNITIVO FUNCIONAL		14:30 a 15:45 VOCACIONAL	SOCIAL 11:00 a 12:00



## MOMENTOS DE LA CLASE:


- ❑ **AGENDA DE ANTICIPACIÓN**




- ❑ **OBJETIVO DE LA CLASE**



- ❑ **DESARROLLO DE LA CLASE**



- ❑ **CIERRE DE LA CLASE Y DESPEDIDA**



# NORMAS DE LA CLASE



SILENCIAR MICROFÓNOS AL COMENZAR LA CLASE



NO USAR PIJAMA

# RESPONSABILIDADES


✓ CUMPLIR CON LOS MATERIALES SOLICITADOS PARA LA CLASE



✓ PARTICIPAR Y REALIZAR LAS ACTIVIDADES PROPUESTAS



✓ AYUDANTE SEMANAL



# AGENDA DE ANTICIPACIÓN



**SALUDO**



**ASISTENCIA**



**ESTADO DEL TIEMPO**



**CALENDARIO**



**IZQUIERDA**




**DERECHA**

**TRABAJAR**



## OBJETIVO DE LA CLASE

IDENTIFICAR DERECHA E IZQUIERDA



MATERIALES :



OBJETOS

## INSTRUCCIONES

1. EL ALUMNO DEBE TOMAR UN OBJETO Y LUEGO DESLIZARLO SEGÚN INDICACIÓN ;  
EJEMPLO:
2. SE DEBEN COLOCAR DOS FLECHAS ; UNA DE COLOR ROJO QUE SERÁ NUESTRA “**DERECHA**”  
Y OTRA DE COLOR AZUL QUE SERÁ NUESTRA “ **IZQUIERDA**” ASÍ:






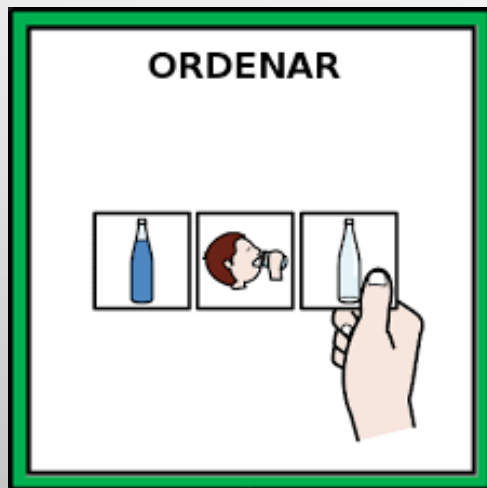


**Colegio**  
**Ricardo Olea**  
COMUN RANCAGUA

## 2. EL ALUMNO TENDRÁ QUE REALIZAR LA ACCIÓN DOS VECES



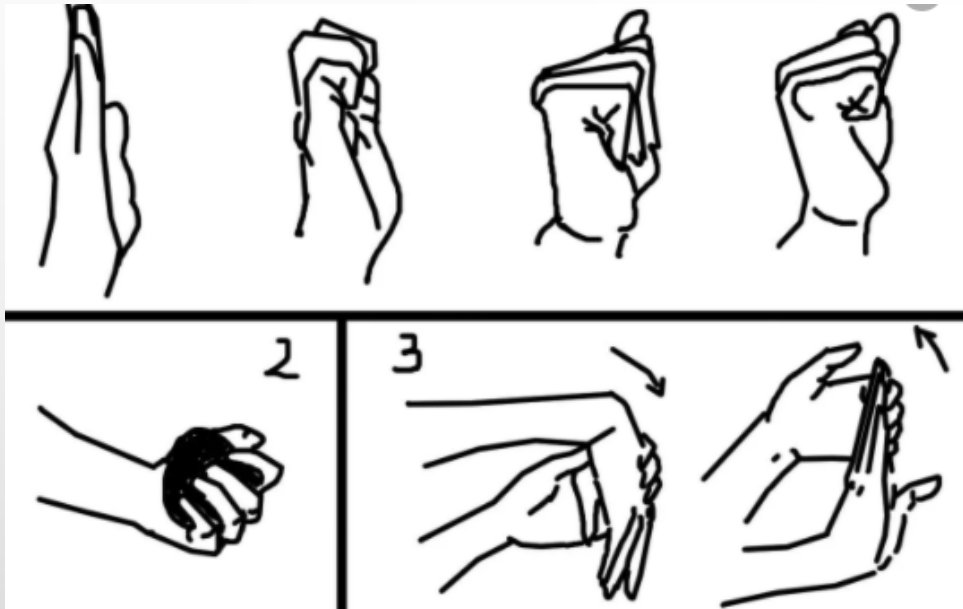
## 4. FINALMENTE DEBEMOS, ORDENAR NUESTRO LUGAR DE TRABAJO



## CIERRE DE LA CLASE

**PARA FINALIZAR , LOS ALUMNOS REALIZAN MOVMIENTOS PARA RELAJAR CUELLO Y MUÑECAS**

**1.**



**2.**





*Colegio*  
**Ricardo Olea**  
COMUN RANCAGUA

## DESPEDIDA

