



**Asignatura:** Fisico - Motor

**Docente:** María Natalia Lillo Arroyo

**curso:** Laboral 2 B

**Objetivo de aprendizaje:** Estimular Motricidad Fina

**Contenido:** Motricidad

**Habilidad:** Ensartar objetos

**Semana N° : 19**

## HORARIO SUGERIDO

<b>LUNES</b>	<b>MARTES</b>	<b>MIERCOLES</b>	<b>JUEVES</b>	<b>VIERNES</b>
SOCIAL (20 MINUTOS)	SOCIAL (20 MINUTOS)	SOCIAL (20 MINUTOS)	SOCIAL (20 MINUTOS)	SOCIAL (20 MINUTOS)
<b>FÍSICO-MOTOR (45 MINUTOS)</b>	COGNITIVO FUNCIONAL (90 MINUTOS)		VOCACIONAL (90 MINUTOS)	<b>FÍSICO-MOTOR (45 MINUTOS)</b>


## HORARIO CLASES ONLINE

<b>LUNES</b>	<b>MARTES</b>	<b>MIERCOLES</b>	<b>JUEVES</b>	<b>VIERNES</b>
SOCIAL (20 MINUTOS)	SOCIAL (20 MINUTOS)	SOCIAL (20 MINUTOS)	SOCIAL (20 MINUTOS)	SOCIAL (20 MINUTOS)
<b>FÍSICO-MOTOR 14:30 a 15:30</b>	14:30 a 15:45 COGNITIVO FUNCIONAL		14:30 a 15:45 VOCACIONAL	SOCIAL 11:00 a 12:00



## **MOMENTOS DE LA CLASE:**

- AGENDA DE ANTICIPACIÓN** : Saludo, rutina de bienvenida , responsabilidades y normas de la clase.
  
- OBJETIVO DE LA CLASE**
  
- DESARROLLO DE LA CLASE**
  
- CIERRE DE LA CLASE Y DESPEDIDA**



# NORMAS DE LA CLASE



SILENCIAR MICROFÓNOS AL COMENZAR LA CLASE

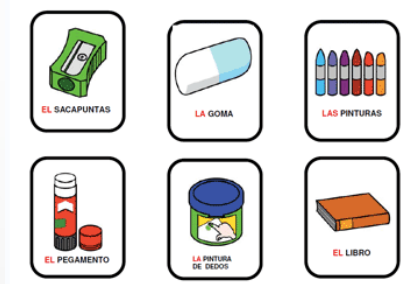


NO USAR PIJAMA



# RESPONSABILIDADES

✓ CUMPLIR CON LOS MATERIALES SOLICITADOS PARA LA CLASE



✓ PARTICIPAR Y REALIZAR LAS ACTIVIDADES PROPUESTAS



# AGENDA DE ANTICIPACIÓN



**SALUDO**



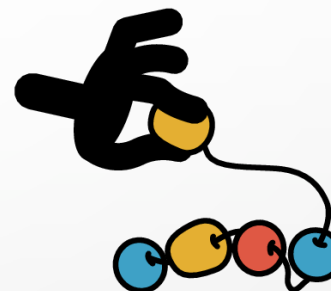
**ASISTENCIA**



**ESTADO DEL TIEMPO**



**CALENDARIO**



**TRABAJAR**






## OBJETIVO DE LA CLASE

REALIZAR ENSARTE DE OBJETOS



MATERIALES :



# INSTRUCCIONES

## 1. COLOCAR MATERIALES SOLICITADOS SOBRE LA MESA



## 2. SI EL ALUMNO NO PUEDE TOMAR EL PALITO POR SI SOLO , COLOCAR UNA BASE PARA FACILITAR EN ENSARTE, EL ADULTO DEBERÁ IR PASANDO LOS OBJETOS A ENSARTAR





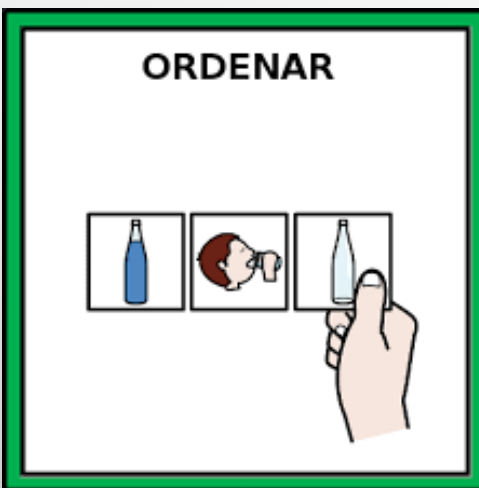


**Colegio**  
**Ricardo Olea**  
COMUN RANCAGUA

### 3. ENSARTAR TODOS LOS OBJETOS POSIBLES LUEGO, SACAR Y ENSARTAR NUEVAMENTE



### 4. FINALMENTE DEBEMOS, ORDENAR NUESTRO LUGAR DE TRABAJO



## CIERRE DE LA CLASE

**PARA FINALIZAR , LOS ALUMNOS REALIZAN MOVIMIENTOS PARA RELAJAR CUELLO Y MUÑECAS**

**1.**



**2.**





*Colegio*  
**Ricardo Olea**  
COMUN RANCAGUA

## DESPEDIDA

