



Asignatura: Vocacional

Docente: María Natalia Lillo Arroyo

curso: Laboral 2 B

Objetivo de aprendizaje: Desarrollar habilidades manuales básicas , para manipular diferentes objetos y materiales

Contenido: Motricidad fina

Habilidad: Desarrollar habilidades manuales básicas

Semana N° : 18

HORARIO SUGERIDO

LUNES	MARTES	MIERCOLES	JUEVES	VIERNES
SOCIAL (20 MINUTOS)	SOCIAL (20 MINUTOS)	SOCIAL (20 MINUTOS)	SOCIAL (20 MINUTOS)	SOCIAL (20 MINUTOS)
FÍSICO-MOTOR (45 MINUTOS)	COGNITIVO FUNCIONAL (90 MINUTOS)		VOCACIONAL (90 MINUTOS)	FÍSICO-MOTOR (45 MINUTOS)

HORARIO CLASES ONLINE

LUNES	MARTES	MIERCOLES	JUEVES	VIERNES
SOCIAL (20 MINUTOS)	SOCIAL (20 MINUTOS)	SOCIAL (20 MINUTOS)	SOCIAL (20 MINUTOS)	SOCIAL (20 MINUTOS)
FÍSICO-MOTOR (45 MINUTOS)	14:30 a 15:45 COGNITIVO FUNCIONAL		14:30 a 15:45 VOCACIONAL	FÍSICO-MOTOR (45 MINUTOS)



MOMENTOS DE LA CLASE:


- AGENDA DE ANTICIPACIÓN** : Saludo, rutina de bienvenida , responsabilidades y normas de la clase.

- NOTICIA O CAJA SORPRESA**

- OBJETIVO DE LA CLASE**

- DESARROLLO DE LA CLASE**

- CIERRE DE LA CLASE Y DESPEDIDA**



AGENDA DE ANTICIPACIÓN



SALUDO



ASISTENCIA




ESTADO DEL TIEMPO



CALENDARIO



VOCACIONAL



TRABAJAR



NORMAS DE LA CLASE



SILENCIAR MICROFÓNOS AL COMENZAR LA CLASE



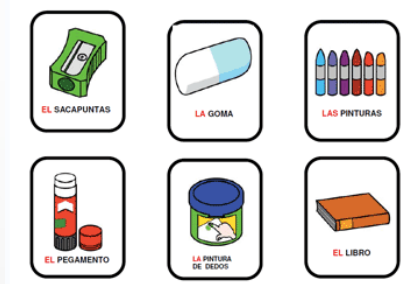
NO USAR PIJAMA




Colegio
Ricardo Olea
COMUN RANCAGUA

RESPONSABILIDADES

✓ CUMPLIR CON LOS MATERIALES SOLICITADOS PARA LA CLASE




✓ PARTICIPAR Y REALIZAR LAS ACTIVIDADES PROPUESTAS





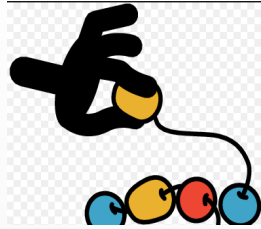
Colegio
Ricardo Olea
COMUN RANCAGUA

NOTICIA O CAJA SORPRESA



OBJETIVO DE LA CLASE

DESARROLLAR MOTRICIDAD FINA.



MATERIALES :



INSTRUCCIONES

1. COLOCAR SOBRE LA MESA LAS HOJAS QUE BUSCASTE EN TU CASA , JUNTO A UNA HOJA EN BLANCO Y TÉMPERA



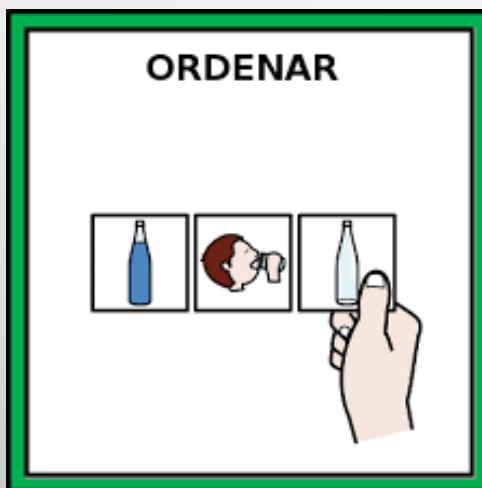
2. PINTAR LAS HOJAS CON TEMPERA



3. ESPERAR UNOS SEGUNDOS PARA QUE LA TEMPERA SE SEQUE



4.FINALMENTE DEBEMOS , ORDENAR NUESTRO LUGAR DE TRABAJO





CIERRE DE LA CLASE





DESPEDIDA



PAUTA DE EVALUACIÓN

Nombre estudiante:			
Indicadores	Siempre	A veces	ocasionalmente
Busca los materiales en el lugar que corresponden			
Se mantiene en su lugar de trabajo			
Ejerce la fuerza correcta para cada objeto			
Toma firmemente los objetos o materiales			
Demuestra coordinación óculo-manual			
Identifica diversos materiales, usados en las actividades: Pegamento, revistas, hoja.			
Colabora en el orden del lugar de trabajo			