



**Asignatura:** Social

**Docente:** María Natalia Lillo Arroyo

**curso:** Laboral 2 B

**Objetivo de aprendizaje:** Desarrollar habilidades motrices mediante la alimentación

**Contenido:** Alimentación

**Habilidad:** Desarrollar habilidades motrices

**Semana N° :** 18

## HORARIO SUGERIDO

<b>LUNES</b>	<b>MARTES</b>	<b>MIERCOLES</b>	<b>JUEVES</b>	<b>VIERNES</b>
SOCIAL (20 MINUTOS)	SOCIAL (20 MINUTOS)	SOCIAL (20 MINUTOS)	SOCIAL (20 MINUTOS)	SOCIAL (20 MINUTOS)
FÍSICO-MOTOR (45 MINUTOS)	COGNITIVO FUNCIONAL (90 MINUTOS)		VOCACIONAL (90 MINUTOS)	FÍSICO-MOTOR (45 MINUTOS)


## HORARIO CLASES ONLINE

<b>LUNES</b>	<b>MARTES</b>	<b>MIERCOLES</b>	<b>JUEVES</b>	<b>VIERNES</b>
SOCIAL (20 MINUTOS)	SOCIAL (20 MINUTOS)	SOCIAL (20 MINUTOS)	SOCIAL (20 MINUTOS)	SOCIAL (20 MINUTOS)
FÍSICO-MOTOR (45 MINUTOS)	14:30 a 15:45 COGNITIVO FUNCIONAL		14:30 a 15:45 VOCACIONAL	SOCIAL 11:00 a 12:00



## **MOMENTOS DE LA CLASE:**

- AGENDA DE ANTICIPACIÓN** : Saludo, rutina de bienvenida , responsabilidades y normas de la clase.
  
- NOTICIA O CAJA SORPRESA**
  
- OBJETIVO DE LA CLASE**
  
- DESARROLLO DE LA CLASE**
  
- CIERRE DE LA CLASE Y DESPEDIDA**



# AGENDA DE ANTICIPACIÓN



**SALUDO**



**ASISTENCIA**




**ESTADO DEL TIEMPO**



**CALENDARIO**



**VOCACIONAL**



**TRABAJAR**





# NORMAS DE LA CLASE



SILENCIAR MICROFÓNOS AL COMENZAR LA CLASE



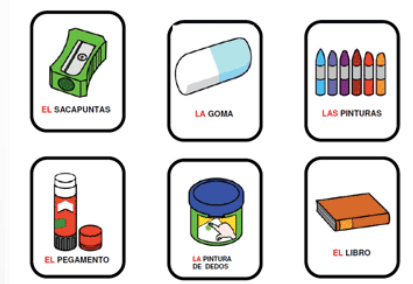
NO USAR PIJAMA




Colegio  
Ricardo Olea  
COMUN RANCAGUA

# RESPONSABILIDADES

✓ CUMPLIR CON LOS MATERIALES SOLICITADOS PARA LA CLASE




✓ PARTICIPAR Y REALIZAR LAS ACTIVIDADES PROPUESTAS






*Colegio*  
*Ricardo Olea*  
COMUN RANCAGUA

## NOTICIA O CAJA SORPRESA



## OBJETIVO DE LA CLASE

DESARROLLAR MOTRICIDAD FINA USANDO CUBIERTOS PARA COMER UN ALIMENTO.



### MATERIALES :

1 YOGURT

1 PLÁTANO

1 PLATO

CUCHARA O TENEDOR



# INSTRUCCIONES

**1. CON LA AYUDA DE UN ADULTO PELA EL PLÁTANO , LUEGO PICA O MUELE EL PLÁTANO**



**2. COLOCAR EL YOGURT DENTRO DE UN PLATO HONDO**





**Colegio**  
**Ricardo Olea**  
COMUN RANCAGUA

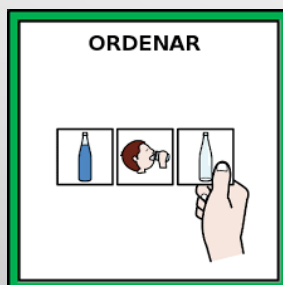
### 3. MEZCLAR EL PLÁTANO CON EL YOGURT



### 4. COMER Y DISFRUTAR DE NUESTRA PREPARACIÓN UTILIZANDO TENEDOR O CUCHARA



### 5. COLABORAR EN LA LIMPIEZA Y ORDEN DE NUESTRO LUGAR DE TRABAJO







## **CIERRE DE LA CLASE**

**PARA FINALIZAR , REVISAREMOS LOS PASOS QUE UTILIZAMOS PARA REALIZAR NUESTRA RECETA**





*Colegio*  
**Ricardo Olea**  
COMUN RANCAGUA

## DESPEDIDA





## PAUTA DE EVALUACIÓN

<b>Nombre estudiante:</b>			
<b>Indicadores</b>	<b>Siempre</b>	<b>A veces</b>	<b>ocasionalmente</b>
Hace uso de tenedor o cuchara para comer			
Se mantiene en su lugar de trabajo			
Lleva el cubierto hacia su boca y no su boca al cubierto			
Colabora en el orden y limpieza del lugar de trabajo			