



Asignatura: Físico - Motor

Docente: María Natalia Lillo Arroyo

curso: Laboral 2 B

Objetivo de aprendizaje: Desarrollar orientación espacial

Contenido: orientación espacial

Habilidad: orientarse en el espacio

Semana N° : 18

HORARIO SUGERIDO

LUNES	MARTES	MIERCOLES	JUEVES	VIERNES
SOCIAL (20 MINUTOS)	SOCIAL (20 MINUTOS)	SOCIAL (20 MINUTOS)	SOCIAL (20 MINUTOS)	SOCIAL (20 MINUTOS)
FÍSICO-MOTOR (45 MINUTOS)	COGNITIVO FUNCIONAL (90 MINUTOS)		VOCACIONAL (90 MINUTOS)	FÍSICO-MOTOR (45 MINUTOS)

HORARIO CLASES ONLINE

LUNES	MARTES	MIERCOLES	JUEVES	VIERNES
SOCIAL (20 MINUTOS)	SOCIAL (20 MINUTOS)	SOCIAL (20 MINUTOS)	SOCIAL (20 MINUTOS)	SOCIAL (20 MINUTOS)
FÍSICO-MOTOR 14:30 a 15:45	14:30 a 15:45 COGNITIVO FUNCIONAL		14:30 a 15:45 VOCACIONAL	SOCIAL 11:00 a 12:00



MOMENTOS DE LA CLASE:


- AGENDA DE ANTICIPACIÓN** : Saludo, rutina de bienvenida , responsabilidades y normas de la clase.

- NOTICIA O CAJA SORPRESA**

- OBJETIVO DE LA CLASE**

- DESARROLLO DE LA CLASE**

- CIERRE DE LA CLASE Y DESPEDIDA**



AGENDA DE ANTICIPACIÓN



SALUDO



ASISTENCIA



ESTADO DEL TIEMPO



CALENDARIO



ORIENTACIÓN ESPACIAL



TRABAJAR



NORMAS DE LA CLASE



SILENCIAR MICROFÓNOS AL COMENZAR LA CLASE



NO USAR PIJAMA




Colegio
Ricardo Olea
COMUN RANCAGUA

RESPONSABILIDADES

✓ CUMPLIR CON LOS MATERIALES SOLICITADOS PARA LA CLASE




✓ PARTICIPAR Y REALIZAR LAS ACTIVIDADES PROPUESTAS





Colegio
Ricardo Olea
COMUN RANCAGUA

NOTICIA O CAJA SORPRESA




OBJETIVO DE LA CLASE

ORIENTARSE EN EL ESPACIO , SEGÚN INDICACIONES




IMPORTANTE: USO DE ROPA CÓMODA



INSTRUCCIONES

1. ALUMNOS DEBEN UBICARSE EN EL LINVING DE SU CASA O EN LUGAR ESPACIOSO DENTRO DE ESTA (SE REALIZARÁ UNA DEMOSTRACIÓN EN VIVO EL DÍA DE LA CLASE)

2. LUEGO, INDICAR OBJETOS QUE ESTAN ARRIBA DE ELLOS.



3. DESPUES , INDICAR OBJETOS , QUE SE ENCUENTRAN AL LADO.



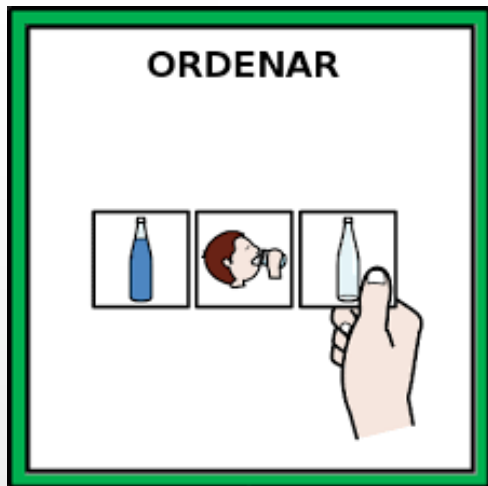
4. EN UNA CAJA PREVIAMENTE DISPUESTA (CON OBJETOS ADENTRO) POR EL ADULTO , LOS ALUMNOS DEBERÁN SACAR LOS OBJETOS QUE HAY ADENTRO





Colegio
Ricardo Olea
COMUN RANCAGUA


5.FINALMENTE DEBEMOS , ORDENAR NUESTRO LUGAR DE TRABAJO





CIERRE DE LA CLASE

PARA FINALIZAR , LOS ALUMNOS JUNTO AL ADULTO DEBERÁN UBICARSE EN EL LIVING DE SU CASA PARA RELAJARSE Y DAR TÉRMINO A LA CLASE . ASÍ MISMO, LO HARÁN AL RITMO DE UNA MÚSICA RELAJANTE.





Colegio
Ricardo Olea
COMUN RANCAGUA

DESPEDIDA



PAUTA DE EVALUACIÓN

Nombre estudiante:			
Indicadores	Siempre	A veces	Escasamente
Colaborar en la puesta en escena para realizar las actividades			
Se mantiene en su lugar de trabajo			
Sigue instrucciones simples			
Utiliza diferentes lugares de su casa realizar la actividad			
Identifica concepto dentro/ fuera (caja)			
Se orienta en el espacio según indicaciones			
Colabora en el orden de materiales u objetos de trabajo			