



Colegio
Ricardo Olea
CORMUN RANCAGUA

TÉCNICAS BÁSICAS PARA REALIZAR DIFERENTES TRABAJOS MANUALES

ASIGNATURA: VOCACIONAL

CURSO: 2 A LABORAL

PROFESORA JEFE: MARIA JOSE DIAZ

Horario Sugerido

LUNES	MARTES	MIERCOLES	JUEVES	VIERNES
LENGUAJE (45 minutos)	MATEMATICAS (45 minutos)	LENGUAJE (45 minutos)	VOCACIONAL (45 minutos)	MATEMATICAS (45 minutos)
VOCACIONAL (45 minutos)	VOCACIONAL (45 minutos)	EDUCACION FISICA (60 minutos)	SOCIAL (20 minutos)	SOCIAL (20 minutos)

Es muy importante establecer un horario de estudio, para que el estudiante fortalezca sus rutinas diarias y hábitos de estudio.

Aquel alumno que no sabe leer ni escribir, con ayuda de un adulto o familiar, se puede ir apoyando en su lectura o escribiendo en sus respuestas.



Colegio

Ricardo Olea

CORMUN RANCAGUA

OBJETIVO DE APRENDIZAJE : Adquirir el conocimiento de técnicas básicas para realizar diferentes trabajos manuales.

CONTENIDO : TÉCNICAS MANUALES.

HABILIDAD: Desarrollar la motricidad fina y EXPRESIÓN CREATIVA.

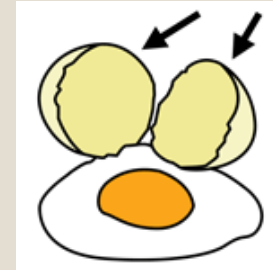
INSTRUCCIONES: Recuerda mantener tu lugar de trabajo ordenado y limpio. Trabaja con dedicación en esta manualidad.

SEMANA N° 6: (Lunes 04 al 08 de Mayo)

Caja decorada con cascara de huevo

MATERIALES

CASCARAS DE HUEVOS



COLA FRÍA



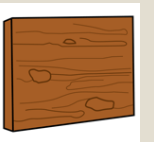
PINCEL



TEMPERA




CAJA DE MADERA PEQUEÑA



PASO A PASO

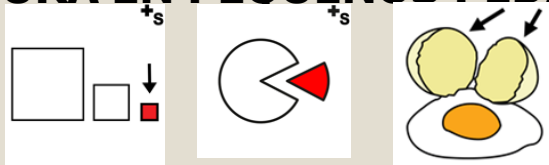
1. JUNTA VARIAS CASCARAS DE HUEVO




2. LAVA LAS CASCARAS Y QUITALE LA TELA BLANCA QUE SE ENCUENTRA DENTRO.




3. TRITURA EN PEQUEÑOS PEDAZOS LA CASCARA



4. EN LA PUNTA DEL PINCEL, ECHA UN POCO DE COLA FRIA.



5. PEGA LAS CASCARAS EN LA CAJA



6. DEJA SECAR, PINTA Y YA ESTA PARA QUE PUEDES GUARDAR TUS ACCESORIOS.



PASO 1



PASO 2



PASO 3



PASO 4



PASO 5



PASO 6





**Recuerda al finalizar esta
manualidad, no olvides evaluar tu
desempeño , pinchando el siguiente
link**

<https://www.loom.com/share/10364179adad4177b2c1a6d1f42eaf73>