



Asignatura: Vocacional	
Docente: María José Díaz	Curso: 2 a Laboral
Objetivo de Aprendizaje: Desarrollar técnicas básicas de coordinación motriz.	
Contenido: Motricidad Fina	
Habilidad: Reproducir y expresar técnica de motricidad fina.	
Semana N°34: (lunes 30 al viernes 04 diciembre)	

HORARIO SUGERIDO

LUNES	MARTES	MIERCOLES	JUEVES	VIERNES
LENGUAJE (45 minutos)	MATEMATICAS (45 minutos)	LENGUAJE (45 minutos)	VOCACIONAL (45 minutos)	MATEMATICAS (45 minutos)
VOCACIONAL (45 minutos)	VOCACIONAL (45 minutos)	EDUCACION FISICA (60 minutos)	SOCIAL (20 minutos)	SOCIAL (20 minutos)

Es muy importante que se establezca el horario de estudio para que el estudiante sea consciente de sus rutinas diarias y hábitos que debe tener en la casa. Cada asignatura se resaltaré con el color que le corresponde. Aquel alumno(a) que no sabe leer, ni escribir, un adulto puede apoyar escribiéndole o leyéndoles a sus respuestas.

HORARIO ONLINE SEMANAL

LUNES	MARTES	JUEVES
14:30 – 15:30	14:30- 15:30	14:30 – 15:30
16:00 – 17:00 Clase Individual	16:00- 17:00 Clase Individual	
17:05- 18:00 Clase Individual	17:05- 18:00 Clase Individual	

La modalidad de clases online sirve para mantener un contacto directo con los alumnos y familia, buscando todos los medios para poder llegar al aprendizaje de nuestros estudiantes, brindando contención en tiempos difíciles. Es muy importante que exista compromiso por parte del alumno y familia para el óptimo desarrollo de las actividades.

Saludo y normas de las clases online



Ingresar puntual a clases online

01




Presentarse con vestimenta adecuada



Saludar, ser respetuosos, respetar turnos, y despedirse



Emplea palabras correctas: Hola, Por favor, Gracias, Adiós



Busca un espacio donde haya luz sin distractores



Silenciar el micrófono y ACTIVARLO al solicitarlo



Levanta tu mano para opinar




Espera tu turno para hablar, respeta las opiniones de tus compañeros(as)



Cumple con las actividades y/o materiales que se solicite



Mantén siempre lápiz, cuaderno y goma




Antes de comenzar con LA TÉCNICA



Recuerda recolectar todos los materiales y buscar un espacio limpio y mantenerlo ordenado



MATERIALES



Pongamos en práctica y manos a la obra con la "**Carta Navideña**" que en la clase del día jueves se presentará y al finalizar la técnica con el paso a paso el video será enviado.



No olvides evaluar tu desempeño en las actividades con el método el semáforo,



envíame una foto con el color que más te represento, pincha este link

<https://www.youtube.com/watch?v=6Tm-5G5GaC8&t=32s>