

<b>Asignatura: Vocacional</b>	
<b>Docente: María José Díaz</b>	<b>Curso: 2 a Laboral</b>
<b>Objetivo de Aprendizaje: Desarrollar técnicas básicas de coordinación motriz.</b>	
<b>Contenido: Motricidad Fina</b>	
<b>Habilidad: Reproducir y expresar técnica de motricidad fina.</b>	
<b>Semana N°32: (lunes 16 al viernes 20 noviembre)</b>	

### HORARIO SUGERIDO

LUNES	MARTES	MIERCOLES	JUEVES	VIERNES
<b>LENGUAJE</b> (45 minutos)	<b>MATEMATICAS</b> (45 minutos)	<b>LENGUAJE</b> (45 minutos)	<b>VOCACIONAL</b> (45 minutos)	<b>MATEMATICAS</b> (45 minutos)
<b>VOCACIONAL</b> (45 minutos)	<b>VOCACIONAL</b> (45 minutos)	<b>EDUCACION FISICA</b> (60 minutos)	<b>SOCIAL</b> ( 20 minutos)	<b>SOCIAL</b> (20 minutos)

Es muy importante que se establezca el horario de estudio para que el estudiante sea consciente de sus rutinas diarias y hábitos que debe tener en la casa. Cada asignatura se resaltaré con el color que le corresponde. Aquel alumno(a) que no sabe leer, ni escribir, un adulto puede apoyar escribiéndole o leyéndoles a sus respuestas.

### HORARIO ONLINE SEMANAL

LUNES	MARTES	JUEVES
<b>14:30 – 15:30</b>	<b>14:30- 15:30</b>	<b>14:30 – 15:30</b>
<b>16:00 – 17:00</b> <b>Clase Individual</b>	<b>16:00- 17:00</b> <b>Clase Individual</b>	
<b>17:05- 18:00</b> <b>Clase Individual</b>	<b>17:05- 18:00</b> <b>Clase Individual</b>	

La modalidad de clases online sirve para mantener un contacto directo con los alumnos y familia, buscando todos los medios para poder llegar al aprendizaje de nuestros estudiantes, brindando contención en tiempos difíciles. Es muy importante que exista compromiso por parte del alumno y familia para el óptimo desarrollo de las actividades.

## Saludo y normas de las clases online



**Ingresar puntual a clases online**

01




**Presentarse con vestimenta adecuada**



**Saludar, ser respetuosos, respetar turnos, y despedirse**



**Emplea palabras correctas: Hola, Por favor, Gracias, Adiós**



**Busca un espacio donde haya luz sin distractores**



**Silenciar el micrófono y ACTIVARLO al solicitarlo**




**Levanta tu mano para opinar**




**Espera tu turno para hablar, respeta las opiniones de tus compañeros(as)**



**Cumple con las actividades y/o materiales que se solicite**



**Mantén siempre lápiz, cuaderno y goma**



**Antes de comenzar con LA TÉCNICA**



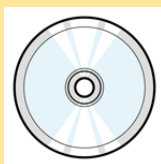
Recuerda recolectar todos los materiales y buscar un espacio limpio y mantenerlo ordenado



### MATERIALES



**Tempera**



**CD**



**Lanas**



**Mostacilla**



**Cola fría**

Pongamos en práctica y manos a la obra con la "**Atrapasueños** " **que** en la clase del día jueves se presentará y al finalizar la técnica con el paso a paso el video será enviado.



No olvides evaluar tu desempeño en las actividades con el método el semáforo,



envíame una foto con el color que más te represento, pincha este link

<https://www.youtube.com/watch?v=6Tm-5G5GaC8&t=32s>