

Asignatura: Lenguaje	
Docente: María José Díaz	Curso: 2 a Laboral
Objetivo de Aprendizaje: Comprender la función de los verbos.	
Contenido: El verbo	
Habilidad: Expresan verbalmente e identifican la acción del verbo.	
Semana N°32: (lunes 16 al viernes 20 de noviembre)	

HORARIO SUGERIDO

LUNES	MARTES	MIERCOLES	JUEVES	VIERNES
LENGUAJE (45 minutos)	MATEMATICAS (45 minutos)	LENGUAJE (45 minutos)	VOCACIONAL (45 minutos)	MATEMATICAS (45 minutos)
VOCACIONAL (45 minutos)	VOCACIONAL (45 minutos)	EDUCACION FISICA (60 minutos)	SOCIAL (20 minutos)	SOCIAL (20 minutos)

Es muy importante que se establezca el horario de estudio para que el estudiante sea consciente de sus rutinas diarias y hábitos que debe tener en la casa. Cada asignatura se resaltaré con el color que le corresponde. Aquel alumno(a) que no sabe leer, ni escribir, un adulto puede apoyar escribiéndole o leyéndoles a sus respuestas.

HORARIO ONLINE SEMANAL

LUNES	MARTES	JUEVES
14:30 – 15:30	14:30- 15:30	14:30 – 15:30
16:00 – 17:00 Clase Individual	16:00- 17:00 Clase Individual	
17:05- 18:00 Clase Individual	17:05- 18:00 Clase Individual	

La modalidad de clases online sirve para mantener un contacto directo con los alumnos y familia, buscando todos los medios para poder llegar al aprendizaje de nuestros estudiantes, brindando contención en tiempos difíciles. Es muy importante que exista compromiso por parte del alumno y familia para el óptimo desarrollo de las actividades.

Saludo y normas de las clases online



Ingresar puntual a clases online

01



Presentarse con vestimenta adecuada



Saludar, ser respetuosos, respetar turnos, y despedirse



Emplea palabras correctas: Hola, Por favor, Gracias, Adiós



Busca un espacio donde haya luz sin distractores



Silenciar el micrófono y ACTIVARLO al solicitarlo



Levanta tu mano para opinar



Espera tu turno para hablar, respeta las opiniones de tus compañeros(as)



Cumple con las actividades y/o materiales que se solicite



Mantén siempre lápiz, cuaderno y goma

**Hoy comenzaras a ver un nuevo contenido
"Los Verbos"**

Para conocer una breve descripción en relación al verbo, pincha el siguiente link para observar el video.

<https://www.youtube.com/watch?v=F31XS-rjABA>

CONCEPTO VERBO**LOS VERBOS SON PALABRAS QUE INDICAN ACCIONES****OBSERVA LAS PALABRAS QUE ESTAN MARCADAS CON COLOR ROJO****LAS PALABRAS DE COLOR ROJO, SON LAS ACCIONES DEL VERBO.**

ESTAS ACCIONES ADEMÁS PUEDEN ESTAR EN TIEMPO

PASADO: ANTES La acción que hemos realizado antes



PRESENTE: AHORA La acción que realizaremos ahora



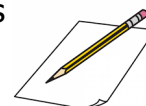
FUTURO: DESPUÉS La acción que realizaremos después



Instrucciones: Luego de haber observado y escuchado a la explicación que indica la acción de los verbos en una oración o palabra, desarrolla las siguientes actividades.

ACTIVIDADES

1.- Complete las oraciones expresando la acción (VERBO) que se observa en las siguientes imágenes. Escribe en tu cuaderno.



a) El niño y la niña _____



b) El perro _____



c) La niña _____ la cuerda



d) El maestro _____ en su oficina



e) La peluquera _____ a su hijo



f) Mi mamá _____ una rica cazuela



g) Mi hermano hoy _____ en la plaza

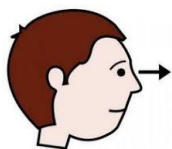


h) Yo _____ en la ducha todas las noches




2.- Observa las imágenes y escribe en tu cuaderno el verbo que corresponda a la acción que están realizando.

Observe el ejemplo:



Cocinar



























Reflexión

1. ¿Qué te pareció la actividad desarrollada el día de hoy?
2. ¿Qué es el verbo?
3. Nombra una acción del verbo que estés realizando HOY.

Indicadores	Logrado	Medianamente logrado	No logrado
1. Escucha y observa a la explicación.			
2. Menciona la acción correspondiente.			
3. Expresa adecuadamente la acción del verbo, según las imágenes correspondientes.			
4. Participa activamente de la clase			

Evaluación de observación de conducta

