

Asignatura: Matemáticas


Profesor(A) Jefe: María José Díaz

Curso: 2 A Laboral

Objetivo de Aprendizaje: Determinar las unidades y decenas en números del 0 al 20, agrupando de a 10 de manera concreta, pictórica y simbólica.

Habilidad: Identificar y representar números.




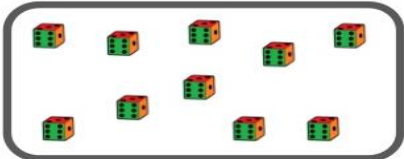
ACTIVIDAD

- De acuerdo a lo visto en clases, junto al video (<https://youtu.be/0j-80cSRV0k>), y en la clase anterior de la **semana 2** (24 marzo) recordemos lo visto .



DECENA: DIEZ 

UNIDAD: UNO 

1. Representa de forma pictórica y simbólica los siguientes números:

	<table border="1" style="border-collapse: collapse; width: 100px; height: 40px;"><tr><td style="border: none;"> </td><td style="border: none;"> </td></tr><tr><td style="border: none;">Decenas</td><td style="border: none;">Unidades</td></tr></table>			Decenas	Unidades
Decenas	Unidades				
	<table border="1" style="border-collapse: collapse; width: 100px; height: 40px;"><tr><td style="border: none;"> </td><td style="border: none;"> </td></tr><tr><td style="border: none;">Decenas</td><td style="border: none;">Unidades</td></tr></table>			Decenas	Unidades
Decenas	Unidades				
	<table border="1" style="border-collapse: collapse; width: 100px; height: 40px;"><tr><td style="border: none;"> </td><td style="border: none;"> </td></tr><tr><td style="border: none;">Decenas</td><td style="border: none;">Unidades</td></tr></table>			Decenas	Unidades
Decenas	Unidades				
	<table border="1" style="border-collapse: collapse; width: 100px; height: 40px;"><tr><td style="border: none;"> </td><td style="border: none;"> </td></tr><tr><td style="border: none;">Decenas</td><td style="border: none;">Unidades</td></tr></table>			Decenas	Unidades
Decenas	Unidades				

2. Haz grupos de 10 y completa.

 <p style="text-align: center;"><input type="text"/> decenas</p>	 <p style="text-align: center;"><input type="text"/> decenas</p>
---	--