



Asignatura: Social	
Docente: María José Díaz	Curso: 2 a Laboral
Objetivo de Aprendizaje: Reconocer principales derechos como ciudadanos.	
Contenido: Formación Ciudadana.	
Habilidad: Identificar la importancia de nuestros derechos como ciudadanos activos.	
Semana N° 11: (Lunes 08 al viernes 12 de Junio)	

LUNES	MARTES	MIERCOLES	JUEVES	VIERNES
LENGUAJE (45 minutos)	MATEMATICAS (45 minutos)	LENGUAJE (45 minutos)	VOCACIONAL (45 minutos)	MATEMATICAS (45 minutos)
VOCACIONAL (45 minutos)	VOCACIONAL (45 minutos)	EDUCACION FISICA (60 minutos)	SOCIAL (20 minutos)	SOCIAL (20 minutos)






Es muy importante que se establezca el horario de estudio para que el estudiante sea consciente de sus rutinas diarias y hábitos que debe tener en la casa. Cada asignatura se resaltara con el color que le corresponde. Aquel alumno(a) que no sabe leer, ni escribir, un adulto puede apoyar escribiéndole o leyéndoles a sus respuestas.



Recordemos lo visto la semana N° 10 sobre los **DERECHOS COMO PERSONAS** y pongámoslo en práctica esta **NUEVA SEMANA**.



Antes de comenzar con la actividad, recordemos:
Nuestros DERECHOS más importantes:

- ✓ DERECHO A LA EDUCACIÓN 
- ✓ DERECHO A TENER UNA FAMILIA 
- ✓ DERECHO A VIVIR SIN CONTAMINACION DE AIRE 
- ✓ DERECHO A LA SALUD 
- ✓ DERECHO A **NO SER DISCRIMINADO** 



Instrucciones: Luego de leer y recordar sobre los Derechos vistos en la semana Nº10 realiza, a continuación las actividades.

ACTIVIDAD

1- Marque con una X en el casillero, donde corresponda según los derechos de los ciudadanos.

¿Es un derecho social?	SI	NO
Derecho a recibir atención de salud		
Derecho a respetar a todos los animales		
Derecho a tener una vivienda		
Derecho a recibir educación		
Derecho a la seguridad en el consumo de bienes y servicios		

2.- Escriba el Derecho Ciudadano correspondiente a cada imagen.



1 _____



2 _____



3 _____



4 _____

¿Qué aprendiste hoy?

1. ¿Qué derecho consideras para ti, el más importante?





Para concluir, RECUERDA evaluar tu desempeño con el Método El Semáforo enviándome una foto con el color (verde, rojo y amarillo) que más te represento en esta técnica. Pincha el siguiente link para más información <https://www.youtube.com/watch?v=6Tm-5G5GaC8&t=32s>

BUENA SUERTE!!

