



Asignatura: Matemática	
Docente: Karen Jerez C	Curso: Laboral 1 C
Objetivo de Aprendizaje: Componer y descomponer números del 0 a 100 de manera aditiva, en forma concreta, pictórica y simbólica.	
Contenido: Composición de números	
Habilidad: Componer y descomponer.	
Semana N°: 24 (lunes 21 al viernes 25 de septiembre 2020)	

Para iniciar, recordar que durante la unidad "Chile conectado" en la asignatura de matemática, hemos aprendido sobre juegos tradicionales en donde usamos los números para contar. La última semana, reconociste personajes típicos, específicamente al organillero, a través de este, utilizaste el sistema monetario nacional para contar monedas y billetes.

Esta semana, trabajarás la descomposición de números a través de un juego que podemos encontrar en todas las fondas de nuestro país. Antes de comenzar, mediante las siguientes imágenes, recuerda algunos de los juegos que no son típicos como los que revisamos la primera clase, pero que se han ganado un lugar tradicional ya que los encontramos hace muchos años en todas las fondas de Chile.



Ahora que recordaste algunos de ellos, observa este juego de dardos, en donde la persona que lanzo 7 veces los dardos, obtuvo el siguiente puntaje

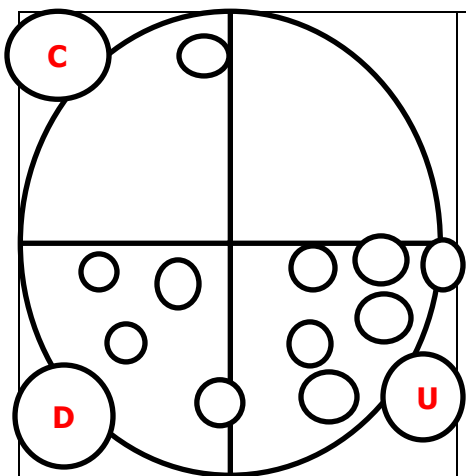


¿Por qué obtuvo ese puntaje? Observa la siguiente explicación

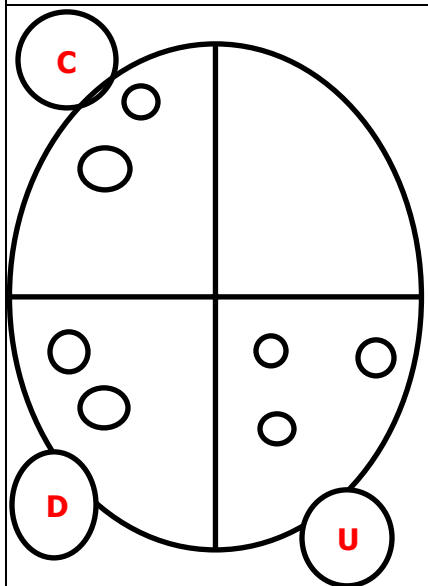
Representación	Descomposición	Puntaje obtenido
	$1C+3D+3U$ $100+30+3$	<p style="text-align: center; font-size: 2em;">133</p>

Ahora descubre el puntaje que obtuvieron diferentes jugadores, sigue el ejemplo completando la tabla:

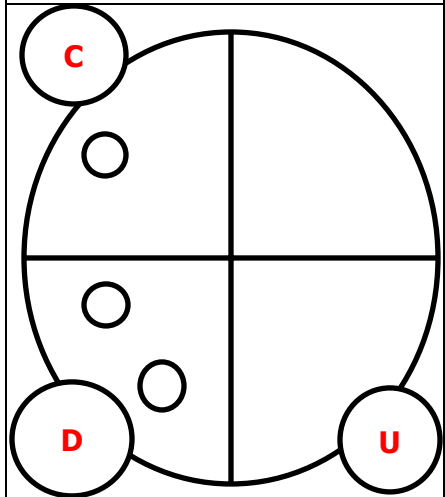
Representación	Descomposición	Puntaje obtenido						
	<table border="1" style="width: 100%; text-align: center;"> <thead> <tr> <th style="font-size: 0.8em;">Centenas (C)</th> <th style="font-size: 0.8em;">Decenas (D)</th> <th style="font-size: 0.8em;">Unidades (U)</th> </tr> </thead> <tbody> <tr> <td style="height: 20px;"></td> <td style="height: 20px;"></td> <td style="height: 20px;"></td> </tr> </tbody> </table>	Centenas (C)	Decenas (D)	Unidades (U)				
Centenas (C)	Decenas (D)	Unidades (U)						
	<table border="1" style="width: 100%; text-align: center;"> <thead> <tr> <th style="font-size: 0.8em;">Centenas (C)</th> <th style="font-size: 0.8em;">Decenas (D)</th> <th style="font-size: 0.8em;">Unidades (U)</th> </tr> </thead> <tbody> <tr> <td style="height: 20px;"></td> <td style="height: 20px;"></td> <td style="height: 20px;"></td> </tr> </tbody> </table>	Centenas (C)	Decenas (D)	Unidades (U)				
Centenas (C)	Decenas (D)	Unidades (U)						



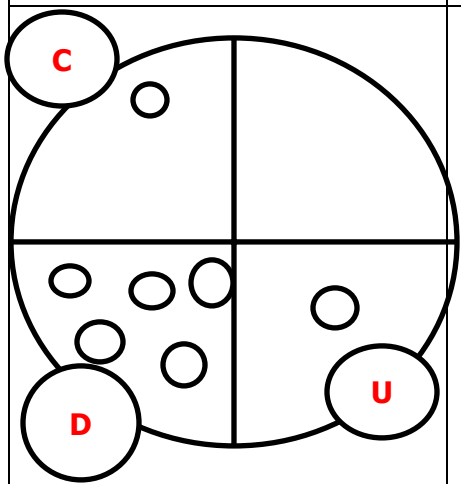
Centenas (C)	Decenas (D)	Unidades (U)



Centenas (C)	Decenas (D)	Unidades (U)



Centenas (C)	Decenas (D)	Unidades (U)



Centenas (C)	Decenas (D)	Unidades (U)