

Asignatura: Social	
Profesora: Karen Jerez Carrasco	Curso: laboral 1C
Objetivo: Concientizar sobre nuestra responsabilidad en el cuidado del medio ambiente	
Contenido: reciclaje, vida sustentable	
Habilidades: reconocer diferentes acciones que favorecen el cuidado del medio ambiente.	
Semana N °16: (lunes 13 al viernes 17 de julio)	




Sr/a Apoderado: Es importante establecer rutinas que le permitan al estudiante sentirse más seguros y, en consecuencia, lograr un mejor comportamiento y desempeño. Se sugiere considerar los días destacados para la realización de la guía. Su supervisión y apoyo es primordial en este proceso.

HORARIO SEMANAL SUGERIDO				
LUNES	MARTES	MIERCOLES	JUEVES	VIERNES
Vocacional (45 min)	Vocacional (45 min)	Social (45 min)	Matemáticas (45 min)	Matemáticas (45 min)
Lenguaje (45 min)	Matemática (45 min)	Lenguaje (45 min)	Educación Física (45 min)	Vocacional (45 min)

Alumnos y alumnas : seguimos trabajando en avanzar y lograr **“Estilo de vida sustentable”**, para esto, esta semana conoceran y elaboraran sus propios productos de aseo para el hogar y aromatizadores.

Para empezar.

Revisa los resultados de la encuesta que respondieron la semana pasada y encierra el emoji que grafica tus resultados.

Muy Bien	Bien, seguimos avanzando	Mal, pero lo intentaremos
		

Gracias por participar y responder la encuesta!!!

Para seguir avanzando en un estilo de vida sustentable, te voy a enseñar a preparar tus propios productos de aseo para tu casa y con elementos simples y amigables con el medio ambiente.

Lee y busca los siguientes materiales

➤ **Ingredientes para aromatizador:**

1 naranja

2 ó 3 ramitas de canela

1 litro de agua

Clavo de olor.

1 botella con roscador




➤ **Ingredientes para limpiador de cocina y superficies**

100 ml de agua tibia

2 cucharaditas de bicarbonato

50 ml de vinagre blanco

2 cucharaditas de lavalozas.



Busca los ingredientes necesarios y entra a tu grupo de Facebook para ver los videos donde te explico como hacer los aromatizadores y limpiadores amigables con el medio ambiente.

Para finalizar, comparte tus fotografías o registros con tus productos realizados durante la semana. Recuerda que su uso ayudará a incorporar en el hogar acciones para llevar una vida más sustentable.

