

| | |
|--|-------------------|
| Asignatura: Vocacional | |
| Profesora: Olga Pavez V | Curso: Laboral 1B |
| Objetivo: Desarrollar la creatividad a través de técnicas de arte divergentes. | |
| Contenido: Expresión artística, colores, hábitos de trabajo | |
| Habilidades: construir | |
| Semana N°35: Miércoles 9 al viernes 11 de diciembre de 2020 | |

Alumnos y alumnas: esta semana, terminamos de confeccionar adornos para decorar la casa para esta navidad.

En esta clase vamos a confeccionar:

CORONA DE NAVIDAD



MATERIALES:

- CARTULINA O GOMA EVA ROJA Y VERDE
- PEGAMENTO
- TIJERAS
- 1 VASO (PARA MARCAR LOS CIRCULOS)
- ESCARCHA
- CINTAS O ADORNOS QUE TENGAN EN CASA




GUIRNALDA



MATERIALES:

- PAÑO LENCI, CARTULINA O GOMA EVA
- TIJERAS
- HILO DE BORDAR, PITILLA O CINTA DELGADA
- PEGAMENTO

PLANTILLAS PARA GUIRNALDA (debes imprimir o marcar y luego recortar)



Puedes elegir hacer los 2 adornos o solo 1, va a depender de los materiales que tengas en casa.

Con la decisión tomada y los materiales reunidos, conéctate vía meet en tus clases online este jueves 10 de diciembre a las 10:30 hrs.

Y no olvides:

- 1- Conectarte a la hora indicada por tus docentes.
- 2- Juntar todos los materiales antes que empiece la clase.
- 3- Buscar un lugar cómodo para trabajar.
- 4- Ponerte un delantal para no ensuciar tu vestuario.
- 5- Colocar un mantel, diario, plástico u otro elemento para cubrir el área en donde va a trabajar.