





Asignatura: Ciencias Naturales
Docente: Paula Merino Flores Curso: 8 básico A
Objetivo de aprendizaje: Identificar los factores que influyen en la contaminación de las fuentes de agua y reconocer la importancia del cuidado de este recurso en nuestro entorno.
Contenido: Repaso de los contenidos del 1° semestre: <ul style="list-style-type: none"> - Contaminación del agua. - Acciones para disminuir la contaminación del agua en nuestro entorno.
Habilidad: Elaborar un afiche formativo promoviendo el uso y cuidado responsable del agua.
Semana N° 15: Lunes 6 al viernes 10 de julio
Link: https://www.youtube.com/watch?v=Y6XCjv699Iq (cuidado del agua) https://www.youtube.com/watch?v=XMvncTxCLB4 (contaminación)

Como tú ya sabes durante este mes se realizará un resumen de los contenidos del 1° semestre. Esta semana recordaremos los factores que influyen en la contaminación de las fuentes de agua y la importancia del cuidado del agua en nuestro entorno.





A continuación podrás observar un cuadro con los resúmenes de los contenidos:

Factores que influyen en la contaminación

Factor	Descripción	Imagen
Transporte marítimo	Genera contaminación de las aguas oceánicas, especialmente cuando se producen derrames de petróleos.	
Desechos industriales	Son vertidos en las diferentes fuentes de aguas como ríos y océanos.	

<p>Pesticidas en agricultura</p>	<p>Una parte de los pesticidas se filtra a las napas de aguas subterráneas y otra pasa a las aguas de los ríos.</p>	
<p>Residuos domésticos</p>	<p>Los residuos domésticos y de los líquidos que proceden de los basurales se filtran hacia las fuentes de aguas subterráneas y contaminan esta importante reserva de agua dulce</p>	

Uso y cuidado del agua

Acciones	Imagen
<p>No tomes duchas largas. Corta el agua para enjabonarte el cuerpo y cuando aplicas tu shampoo en el cabello.</p>	
<p>Cada vez que te laves los dientes, cierra la llave del lavamanos.</p>	
<p>Cada vez que laves la fruta y verdura, hazlo en un recipiente con agua en lugar de dejar corriendo el agua.</p>	
<p>Si observas una fuga de agua debes dar aviso a un adulto en forma inmediata.</p>	

Actividades

Elabora un afiche en donde promuevas el cuidado del agua.

Ejemplo:



Tu afiche formativo debe incluir la siguiente información:

- Título.
- Imágenes (puedes imprimir o dibujar).
- Acciones para el cuidado del agua.

Materiales:

- Block, hoja de oficio u hoja de cuaderno.
- Lápices de colores.
- Tijeras
- Pegamentos

Entrega:

- Debes enviar una foto de tu afiche para que sea subido al Facebook del curso durante la semana.

Evaluación:

- Se evaluara los siguientes puntos.

<i>Presentación</i>	El trabajo está limpio y ordenado
	Cuida su ortografía y caligrafía
<i>Contenido</i>	En el afiche se evidencia en forma clara y precisa las acciones para el cuidado del agua.
Afiche	Título
	Imágenes
	Información del cuidado del agua.