

<p>Asignatura: Historia, geografía y ciencias sociales.</p>
<p>Docente: Paula Merino Flores Curso: 8 básico A</p>
<p>Objetivo de aprendizaje: Caracterizar las grandes zonas de Chile y sus paisajes (Norte Grande, Norte Chico, Zona Central, Zona Sur y Zona Austral), considerando ubicación, clima (temperatura y precipitaciones), relieve, hidrografía, población y recursos naturales, entre otros.</p>
<p>Contenido: Descripción de las principales características físicas del territorio nacional según el clima, biodiversidad, población y relieve.</p>
<p>Habilidad: Usar herramientas geográficas para ubicar, caracterizar y relacionar elementos del espacio geográfico, como regiones, climas, paisajes, población, recursos y riesgos naturales.</p>
<p>Semana N° 11: Lunes 8 al viernes 12 de junio.</p>
<p>Link: Las cinco zonas de Chile: https://www.youtube.com/watch?v=s4Af1scR53M&t=130s</p>

Durante este mes estudiaste sobre las zonas de Chile y sus principales características: relieve, clima, biodiversidad (flora y fauna) y población.

A continuación leerás un cuadro con el resumen de los contenidos. También puedes acceder al link.

La zona del Norte Grande se extiende desde el límite con Perú hasta el río Copiapó. En esta área predominan los paisajes desérticos, con presencia de arena, roca y escasa vegetación.

La zona del Norte Chico se extiende desde el río Copiapó hasta el río Aconcagua. En esta área predominan los paisajes semiáridos, de cielos despejados y atravesados por fértiles valles.

La Zona Central se extiende desde el río Aconcagua hasta el río Biobío. En esta área hay condiciones muy adecuadas para el asentamiento humano y una gran diversidad de paisajes.

La Zona Sur se extiende desde el río Biobío hasta el golfo de Corcovado. Esta área presenta verdes e imponentes paisajes, que evidencian una importante biodiversidad, y en los que predominan volcanes, lagos y ríos.




La Zona Austral se extiende desde el golfo de Corcovado hasta el Territorio Antártico chileno. Esta área presenta fríos e imponentes paisajes. El desplazamiento de los glaciares y la acción del viento han moldeado parte de la superficie de la zona, otorgándole rasgos particulares.

Actividades

En base a lo estudiado, completa el cuadro de acuerdo a las características de cada zona o pega las imágenes que se encuentran al final de la guía, solo si tienes dificultad con tu escritura.

Zona	Norte Grande
Ubicación (regiones que componen la zona)	
Clima	
Flora y/o Fauna	
Recursos económicos	
Actividades económicas	
Zona	Norte chico
Ubicación (regiones que componen la zona)	
Clima	
Flora y/o Fauna	
Recursos económicos	
Actividades económicas	
Zona	Central
Ubicación (regiones que componen la zona)	
Clima	
Flora y/o Fauna	

Recursos económicos	
Actividades económicas	
Zona	Sur
Ubicación (regiones que componen la zona)	
Clima	
Flora y/o Fauna	
Recursos económicos	
Actividades económicas	
Zona	Austral
Ubicación (regiones que componen la zona)	
Clima	
Flora y/o Fauna	
Recursos económicos	
Actividades económicas	



Autoevaluación

Nombre del alumno/a: _____

Instrucciones: Marca con una X según su apreciación de las tareas en el hogar.

Niveles.	SI	NO
Indicadores		
Etapas del trabajo		
Inicio las tareas en forma ordenada y responsable		
Desarrollo las tareas en forma ordenada y responsable		
Finalizo las tareas en forma ordenada y responsable		
Desempeño		
Participó activamente en las tareas.		
Cumplo con las tareas asignadas en el tiempo dado.		
Me mostré ordenado y responsable en las tareas asignadas.		
Contribuí a generar un buen ambiente para realizar mis tareas.		
Recursos		
Tengo acceso a un computador o celular para bajar los link de los contenidos		
Tengo acceso a un computador o celular para buscar información requerida en las actividades.		
Lugar físico de estudio		
Tengo un espacio tranquilo para estudiar		
Nivel de dificultad en las guías		
Puedo realizar las guías entregadas por docente con apoyo de un adulto.		

Observaciones:

En este punto usted puede escribir cual ha sido su mayor dificultad para realizar las tareas en el hogar
