

Asignatura: INGLÉS	
Docente: Nayade León	Curso: 6º AÑO BÁSICO
Objetivo de Aprendizaje: Identificar y nombrar partes del cuerpo de los animales para describirlos.	
Contenido: Comprensión de lectura – expresión escrita	
Habilidad: Decidir si los animales poseen esa parte del cuerpo o no	
Semana N°: 8 (Martes 19 de mayo de 2020)	
Correo: nayade.leon.lemus@gmail.com	





Sr Apoderado.

Los niños al identificar las partes del cuerpo de los animales demuestran ser capaces de reconocer las partes del cuerpo de sí mismos y de otros. Demuestran también ser conscientes de las características que las personas comparten con los animales y de que tienen la responsabilidad de cuidarlos.


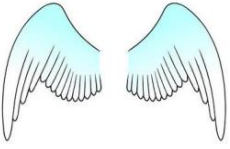
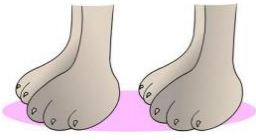
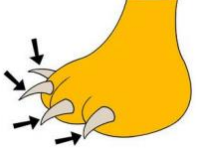



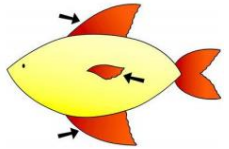
En la clase de día continuaremos usando el vocabulario de las partes del cuerpo de los animales, pero para decidir si poseen esa parte del cuerpo o no.




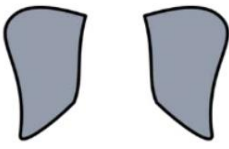
Para comenzar la clase de hoy debemos recordar las partes del cuerpo que vimos las clases anteriores. Realiza la siguiente actividad.

1. LOOK at these animal body parts circled. **What are their names? WRITE THE NAMES UNDER THE PICTURE.** MIRA estas partes del cuerpo de animales encerradas en un círculo. ¿Cuáles son sus nombres? Escribe el nombre debajo del dibujo.


Las partes del cuerpo de los animales son las siguientes:

 TAIL: cola	 WINGS: alas	 PAWS: patas	 CLAWS: garras
 WHISKERS: bigotes	 BEAK: pico	 HORN: cuerno	 FINS: aletas

 ARMS: brazos	 LEG: pierna	 NOSE: nariz	 EARS: orejas
--	---	--	--

Como vimos en las clases anteriores cuando queremos describir las partes del cuerpo que tienen los animales usamos el verbo **HAS** que significa tiene.


Por ejemplo, voy a describir las partes del cuerpo que tiene un hámster.

	<p>It has CLAWS Tiene garras.</p> <p>It has WHISKERS Tiene bigote.</p> <p>It has ONE NOSE Tiene una nariz.</p> <p>It has ONE TAIL Tiene una cola.</p>
---	---

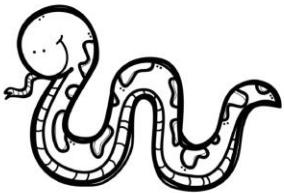
2. READ and MATCH the sentences with the correct animal. Lee y une las oraciones con el animal correcto.



IT HAS WINGS.



IT HAS FINS.



IT HAS CLAWS.




IT HAS A TAIL.

IT HAS LEGS.



IT HAS ARMS.



PARA DECIDIR SI POSEEN ESA PARTE DEL CUERPO O NO LOS ANIMALES DEBEMOS HACER LA SIGUIENTE PREGUNTA.

DOES IT HAVE _____?

En la línea escribimos la parte del cuerpo

Por ejemplo, si quiero saber si el animal tiene cola. Mi pregunta será

DOES IT HAVE TAIL? ¿Tiene cola?

Si el animal TIENE esa parte del cuerpo mi respuesta será

YES, IT HAS. Si, tiene.

Si el animal NO TIENE esa parte del cuerpo mi respuesta será

NO, IT DOES NOT HAVE. No, no tiene.

Mira el siguiente ejemplo:



DOES IT HAVE CLAWS? ¿Tiene garras?













Yes, it has. Si, tiene.

DOES IT HAVE HORNS? ¿Tiene cuernos?

No, it does not have. No, no tiene.






3. LOOK at the pictures and circle ALL the animals that have that part of the body.

Mira las imágenes y encierra TODOS los animales que tienen esa parte del cuerpo.





It has <u>BEAK</u>				
It has <u>ARMS</u>				
It has <u>CLAWS</u>				

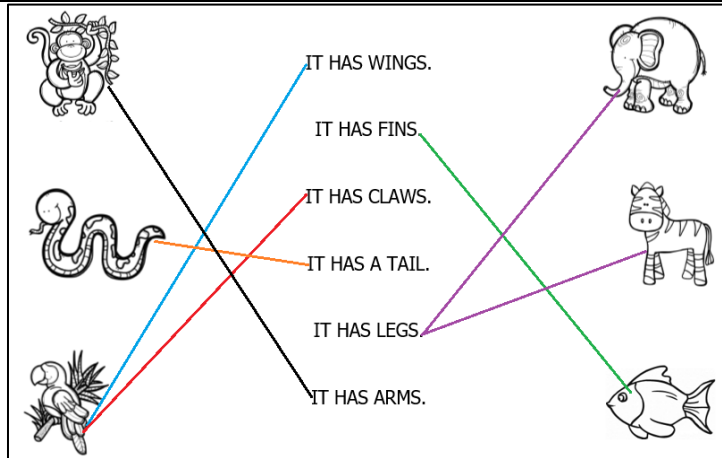
Para finalizar la clase del día de hoy debemos poner mucha atención a las partes del cuerpo que poseen los animales para responder las preguntas.













4. LOOK at these animals and **CIRCLE** the correct answer to the question. Mira estos animales y encierra en un círculo la respuesta correcta de la pregunta. MIRA MI EJEMPLO.






	Does it have a TAIL?	Does it have LEGS?	Does it have ARMS?	Does it have a BEAK?
	Yes, it does. No, it does not have.	Yes, it does. No, it does not have.	Yes, it does. No, it does not have.	Yes, it does. No, it does not have.
	Yes, it does. No, it does not have.	Yes, it does. No, it does not have.	Yes, it does. No, it does not have.	Yes, it does. No, it does not have.
	Yes, it does. No, it does not have.	Yes, it does. No, it does not have.	Yes, it does. No, it does not have.	Yes, it does. No, it does not have.
	Yes, it does. No, it does not have.	Yes, it does. No, it does not have.	Yes, it does. No, it does not have.	Yes, it does. No, it does not have.
	Yes, it does. No, it does not have.	Yes, it does. No, it does not have.	Yes, it does. No, it does not have.	Yes, it does. No, it does not have.

Solucionario semana 7

			
WHISKERS	ARMS	FINS	TAIL



It has <u>BEAK</u>				
It has <u>ARMS</u>				
It has <u>CLAWS</u>				

	Does it have a <u>TAIL</u> ?	Does it have <u>LEGS</u> ?	Does it have <u>ARMS</u> ?	Does it have a <u>BEAK</u> ?
	Yes, it does. No, it does not have.	Yes, it does. No, it does not have.	Yes, it does. No, it does not have.	Yes, it does. No, it does not have.
	Yes, it does. No, it does not have.	Yes, it does. No, it does not have.	Yes, it does. No, it does not have.	Yes, it does. No, it does not have.
	Yes, it does. No, it does not have.	Yes, it does. No, it does not have.	Yes, it does. No, it does not have.	Yes, it does. No, it does not have.
	Yes, it does. No, it does not have.	Yes, it does. No, it does not have.	Yes, it does. No, it does not have.	Yes, it does. No, it does not have.
	Yes, it does. No, it does not have.	Yes, it does. No, it does not have.	Yes, it does. No, it does not have.	Yes, it does. No, it does not have.