

Asignatura: INGLÉS

Docente: Nayade León

Curso: 6º AÑO BÁSICO

Objetivo de Aprendizaje: (OA 5 Inglés 6º básico) Demostrar comprensión de un texto breve para dibujar y colorear sentimientos y emociones mencionados.

Contenido: Comprensión de lectura

Habilidad: Tomar consciencia de las emociones

Semana N°: 22 (Martes 01 de Septiembre de 2020)

Correo: nayade.leon.lemus@gmail.com , WhatsApp +56933009617

Día de estudio sugerido

MONDAY Lunes	TUESDAY Martes	WEDNESDAY Miércoles	THURSDAY Jueves	FRIDAY Viernes
	ENGLISH Inglés 45 mins			

Crear un hábito de estudio consiste en generar una rutina diaria de trabajo para que el estudiante no se abrume ni se irrite. Es por ese motivo que se sugiere como día de estudio para la asignatura de inglés los martes. Una vez que ya definan un horario que se acomode a las rutinas de la casa por favor tratar de mantenerlo en las semanas próxima de esa manera estaremos bajando el grado de ansiedad que produce la asignatura.

Estimado estudiante


En la clase de día de hoy volveremos a revisar el vocabulario de las emociones para que al final de la clase puedas dibujar y colorear lo que leíste en un texto breve. Te recomiendo que cuando veas el video de esta semana escribas las palabras que usamos para expresar nuestros sentimientos y emociones.

Antes de comenzar necesitas los siguientes materiales:



Una vez que tengan todos los materiales disponibles podemos comenzar nuestra actividad.

En la clase de hoy vamos a:



Las emociones que hemos visto son las siguientes:

tired: cansado

angry: enojado

happy: feliz

sad: triste

surprised: sorprendido

in love: enamorado






hot: acalorado

cold: congelado

scared: asustado

bored: aburrido

El texto que debes leer es el siguiente:

Luci is sad
Kevin is happy
Sandra is scared
Antonio is hot
Pamela is angry

Tu profesora jefe va a enviarte el video de la clase de hoy por el grupo de WhatsApp de tu curso o puedes ingresar al siguiente enlace:

https://drive.google.com/drive/folders/1yu4QMY9hHOdcm_UnCo5DpG6BIpRFkPJ5?usp=sharing

Una vez que termines de trabajar no olvides enviar un video de tu trabajo. ¡Qué te diviertas!