

Asignatura: INGLÉS

Docente: Nayade León

Curso: 6º AÑO BÁSICO

Objetivo de Aprendizaje: (OA 14 6º básico) Identificar y nombrar partes del cuerpo de los animales usando vocabulario temático de la unidad.

Contenido: Expresión oral – Expresión escrita

Habilidad: Establecer nexo entre palabra y dibujo de las partes del cuerpo de los animales

Semana N°: 16 (Martes 14 de julio de 2020)

Correo: nayade.leon.lemus@gmail.com , WhatsApp +56933009617

Día de estudio sugerido





| MONDAY Lunes | TUESDAY Martes | WEDNESDAY Miércoles | THURSDAY Jueves | FRIDAY Viernes |
|-----------------|------------------------------|------------------------|--------------------|-------------------|
| | ENGLISH Inglés 45 mins | | | |

Crear un hábito de estudio consiste en generar una rutina diaria de trabajo para que el estudiante no se abrume ni se irrite. Es por ese motivo que se sugiere como día de estudio para la asignatura de inglés los martes. Una vez que ya definan un horario que se acomode a las rutinas de la casa por favor tratar de mantenerlo en las semanas próxima de esa manera estaremos bajando el grado de ansiedad que produce la asignatura.

Estimado estudiante

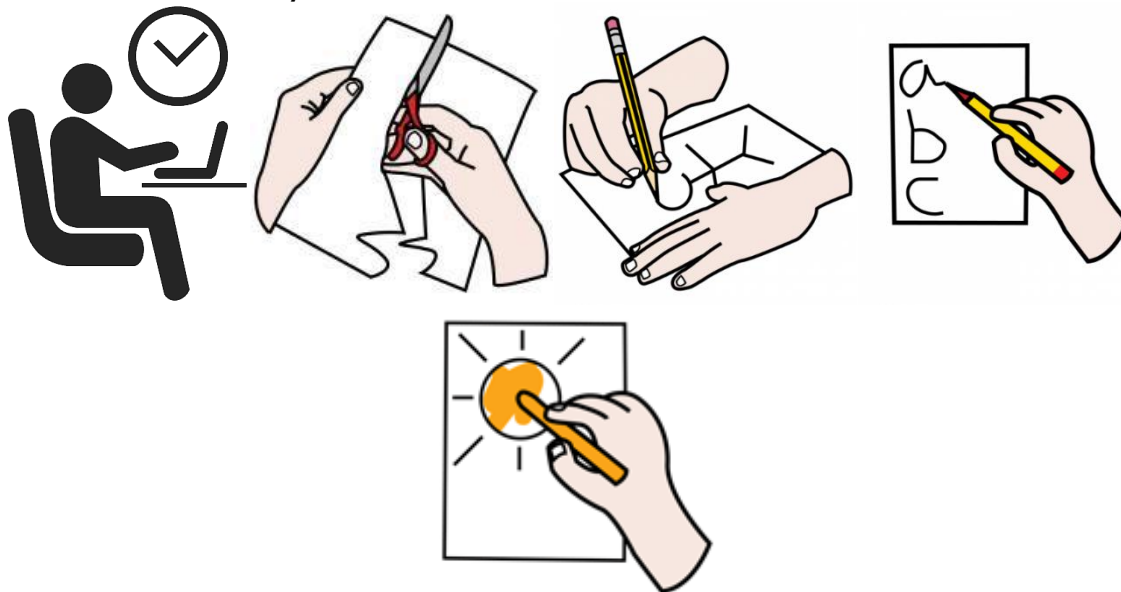
Espero que te encuentres muy bien. En la clase del día de hoy vamos a repasar el vocabulario de las partes del cuerpo de los animales para que puedas nombrarlas al final de la clase. Si quieres puedes tener a mano las guías del mes de mayo.

Antes de comenzar necesitas los siguientes materiales:

| | | | |
|---|---|---|---|
|  |  |  |  |
| Lápices de colores | Tijeras | Hoja de block | Lápiz de mina |

Una vez que tengan todos los materiales disponibles podemos comenzar nuestra actividad. Pueden reemplazar cualquier material solicitado por alguno que tengan en casa.

En la clase de hoy vamos a:



No olvides pedir ayuda a un adulto si es que tu no puedes escribir. Tu profesora jefe va a enviarte el video de la clase de hoy por el grupo de WhatsApp de tu curso o puedes ingresar al siguiente enlace:

https://drive.google.com/file/d/13cpYUW13pSgDgQ8FOA-s4Wp_7yb89V9I/view?usp=sharing

Una vez que termines de trabajar no olvides enviar un video o fotos de tu trabajo. ¡Qué te diviertas!