



Asignatura	HISTORIA
Docente	Sandra Aguilera Lira
curso	6° Básico A
Objetivos	Identificar los recursos que ofrece la naturaleza para satisfacer las necesidades del hombre.
Contenidos	Reconocer objetos producidos por el hombre y sus efectos en la sociedad, su proceso de producción y la relación con los recursos naturales utilizados.
Habilidades	Identificar . asociar , completar
Semana	N° 12 Periodo Lunes 15 al 19 Viernes de Junio 2020.
Links video	https://www.youtube.com/watch?v=gCQFzZgkTCQ , https://www.youtube.com/watch?v=Q1cqLTt1dZ8 https://www.youtube.com/watch?v=JtB518_LXXw

Repasemos lo trabajado en guías anteriores :

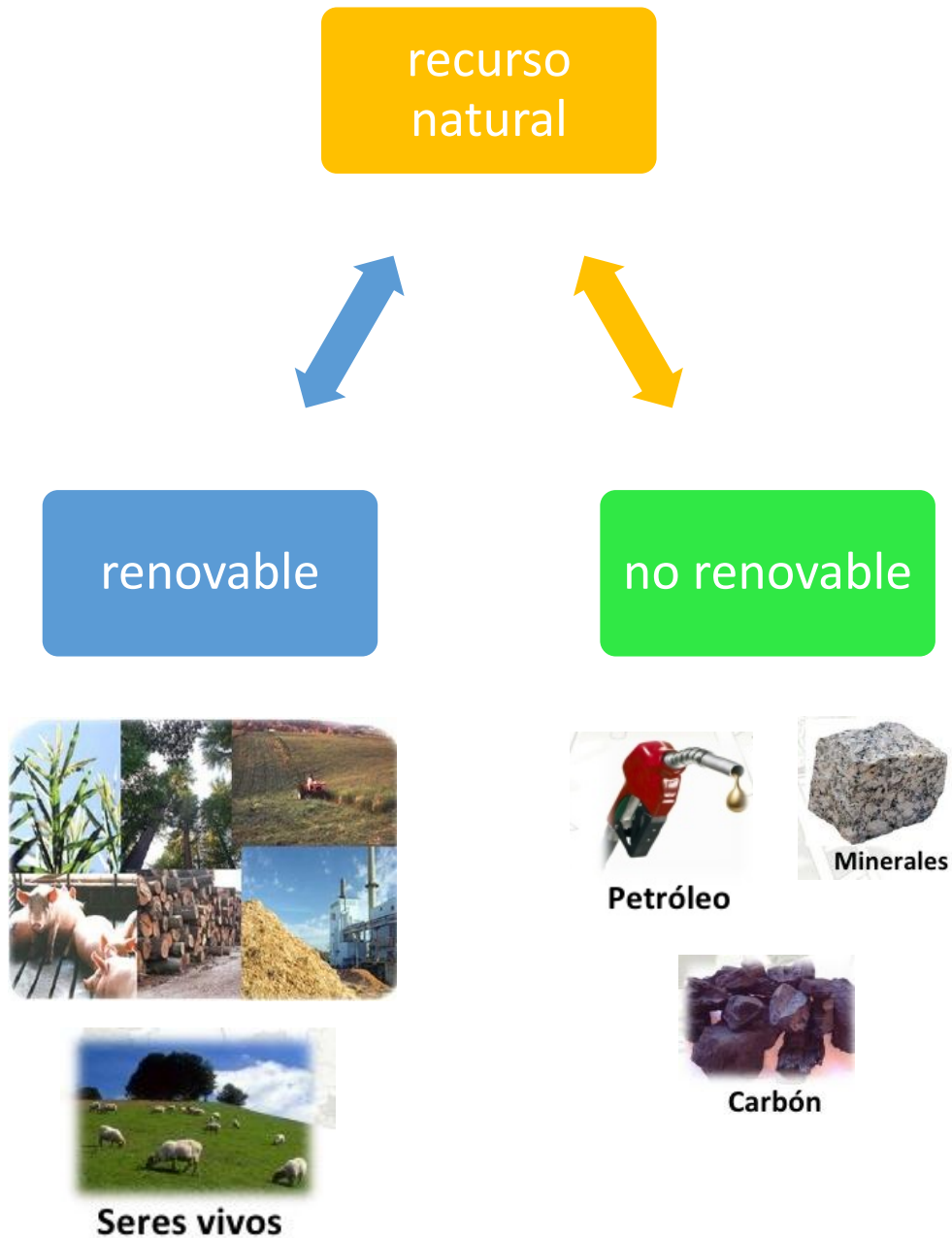
Los recursos naturales son los bienes o servicios que proporciona la naturaleza sin la intervención del hombre.

Los recursos naturales incluyen a todos los productos animales, vegetales, minerales, aire, temperaturas, vientos, etc. Todos ellos son generados por la misma naturaleza y surgen libremente sin importar si el hombre existe o no.

Los recursos naturales son utilizados y transformados por el hombre para satisfacer sus necesidades. Sin embargo, sin un adecuada planificación y organización, algunos de estos bienes pueden tender a su desaparición.

Se clasifican los recursos naturales en


Los recursos naturales pueden clasificarse según la manera como se encuentran disponibles para su uso y el tiempo que se demoren en recuperarse para volver a utilizarse, en renovables y no renovables.



A continuación, busca, recorta y pega imágenes para completar la siguiente tabla .

Recursos Naturales	
Renovables	No renovable

Para seguir trabajando los recursos naturales, te presentare imágenes de recursos naturales de nuestro país. Completar con el nombre del recurso y si es renovables o no renovable, siguiendo el ejemplo dado.



Recurso: Cobre
Tipo: No renovable



Recurso: _____
Tipo: _____



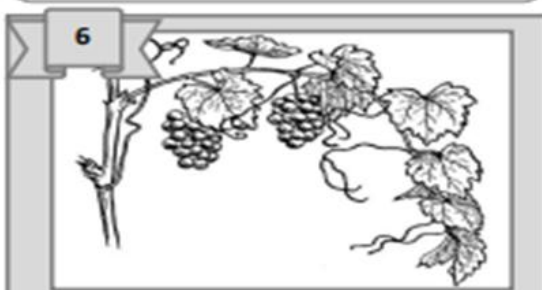
Recurso: _____
Tipo: _____



Recurso: _____
Tipo: _____

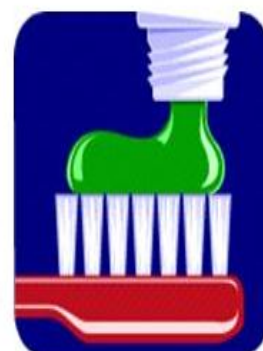
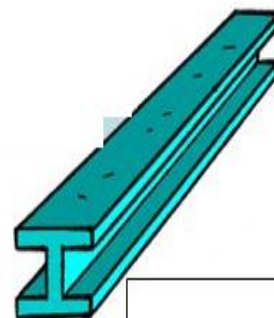


Recurso: _____
Tipo: _____



Recurso: _____
Tipo: _____

Identifica y completa el recuadro colocando que tipo de recurso se



utilizaron para su elaboración (renovable, no renovable)

El uso y el cuidado de los recursos naturales es una tarea de **todos** y sobre todo de las **sociedades actuales**, debemos aprender a no usarlos en exceso para evitar generar más **problemas ambientales**.



Es muy importante al pensar en las formas de ayudar a la ecología ver las posibilidades de ayudar a conservar los recursos naturales.

Con esto nos referimos a tomar consciencia de que los recursos más imprescindibles no son renovables, y que la vida de muchos seres de este planeta depende de ello.

Todos podemos ayudar a proteger los recursos naturales



Hábitos ambientales saludables



Lee con atención y comparte estos hábitos con tus familiares

REDUCÍ la
contaminación para
VIVIR en ambientes
SOSTENIBLES.

SEPARÁ y RECICLÁ
la basura para
REUTILIZARLA.

CONOCÉ la
BIODIVERSIDAD del
territorio que vivís.

RESPECTÁ LOS ESPACIOS
NATURALES y sus
ESPECIES PROTEGIDAS.

ahorra energía y
materiales.

OBSERVÁ los

DISFRUTÁ del
AIRE, DEL SUELO
Y DEL AGUA.







¡Sabías que!

Que de todo el producto provienen de los recursos naturales

Para que puedas comprender la importancia de los recursos naturales veras algunos ejemplos de productos o servicios que vienen de estos recursos, y que puedas imaginarte una vida sin ellos en caso de que se extingan:

Recursos	Su utilidad	Producto
Minerales	se usan para crear anillos, monedas y collares.	
Aire	se utiliza para inflar las ruedas de tu coche y para vivir pues es lo que respiras	
Carbón:	se utiliza para generar electricidad, calor	
Luz solar	Vital para la fotosíntesis y la vida en el planeta	
Agua	el líquido que bebemos, para limpieza y como gestor de energía eléctrica.	
Gas Natural	se utiliza para calefacción y como medio de cocinar alimentos.	
Plantas	vitales para que exista aire, a su vez para fabricar madera y papel.	

Lee cada pregunta y coméntala con tu familia.
 Esto te ayudará a ver cómo está tu trabajo y qué aspectos debes mejorar...

Indicadores de autoevaluación		Si	No
	Leo atentamente cada instrucción y pregunta		
	Me detuve a pensar cada respuesta		
	Pregunté cuando tuve dudas		
	Persevere hasta terminar mi tarea		
	Inicie y termine la tarea en el tiempo asignado		
	Deba mejorar mi desempeño en las tareas al hogar		



Éxito en tu tarea