

Matemáticas

Profesora: Mery Anne Bestrin

Curso: 5º B

Objetivo: Identificar números del 0 al 30 de mayor a menor

Contenido: mayor o menor

Habilidad: Identificar

Semana N° 7 (Periodo desde lunes 11 a viernes 15 de mayo de 2020).

Los símbolos ">" y "<" (**mayor** y **menor**) son elementos que se utilizan en matemáticas para indicar que un número es mayor o menor que otro. También existe el símbolo = el cual nos indica que los números son iguales o de mismo valor.

Observa el siguiente ejemplo:

Igual	Mayor que	Menor que
=	>	<
5 = 5	5 > 4	5 < 6

El signo = nos indica que 5 es igual a 5

El signo > nos indica que el 5 es mayor que 4

El signo < nos indica que 5 es menor que 6

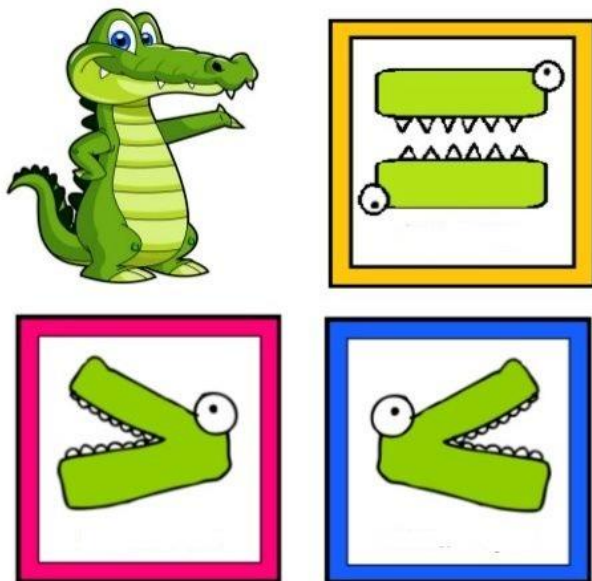
El signo abierto hacia el lado IZQUIERDO significa **MAYOR**

El signo abierto hacia el lado DERECHO significa **MENOR**

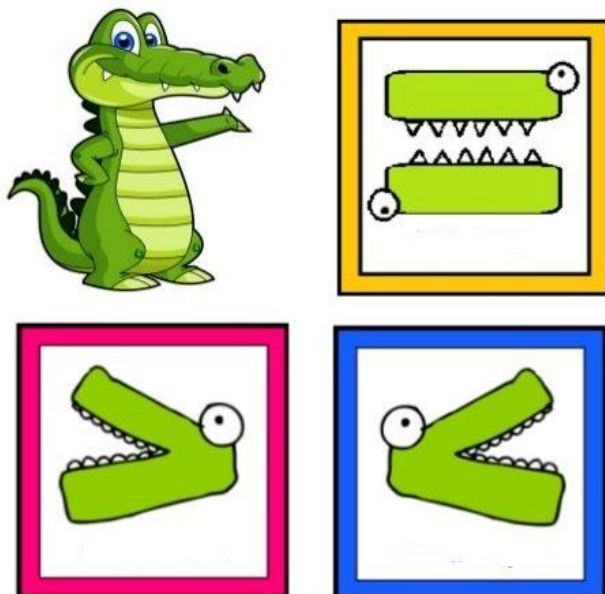
El signo igual con dos palitos paralelos significa **IGUAL A**

Actividad 1: Sigue las siguientes instrucciones

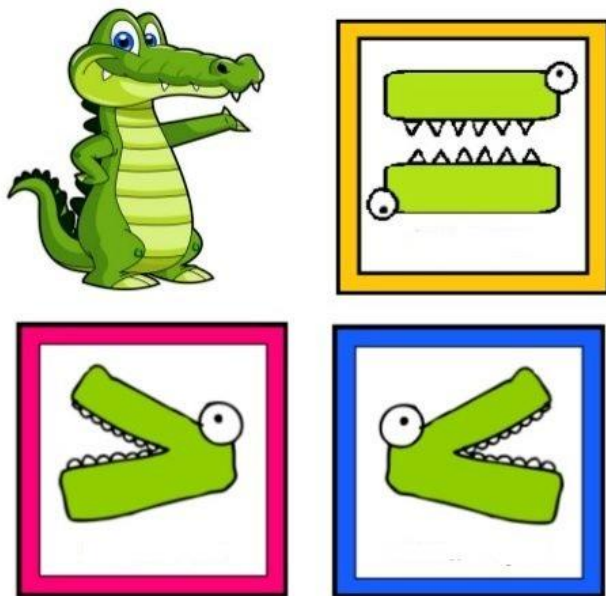
1) Marca el signo **IGUAL**



2) Encierra el signo **MENOR**





3) Marca el signo **MAYOR**



Actividad 2: Colorea el signo correcto.

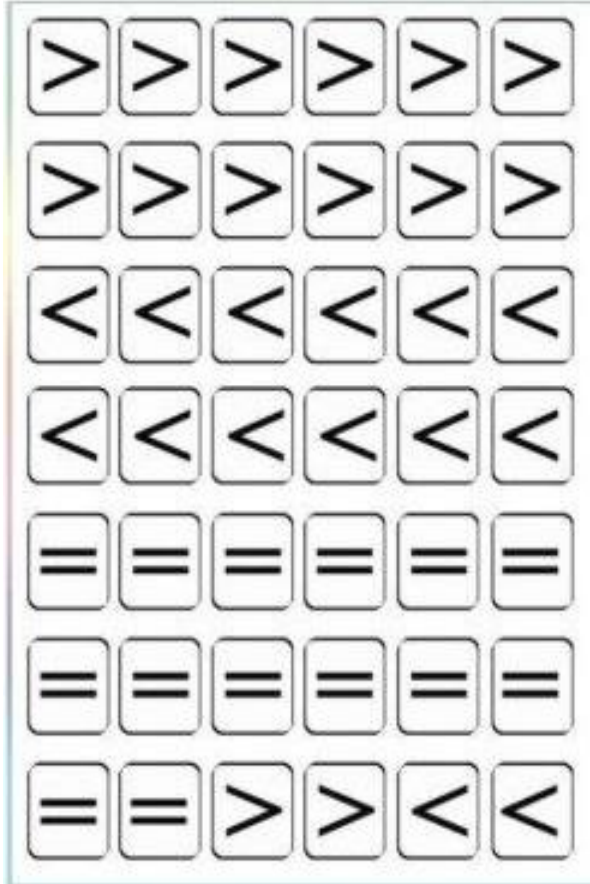
	Menor	igual	Mayor	
17				28
10				6
26				30

Actividad 3: Completa con el signo correcto.

	20	<input type="text"/>	16	
	10	<input type="text"/>	10	
	19	<input type="text"/>	8	
	29	<input type="text"/>	30	
	24	<input type="text"/>	2	
	13	<input type="text"/>	15	

Actividad 4:

- Colorea o marca con color azul los signos MAYOR
- Colorea o marca con color rojo los signos IGUAL
- Colorea o marca con color amarillo los signos MENOR.



¡Felicidades por tu esfuerzo!

Espero que ahora puedas reconocer fácilmente estos signos. Para finalizar esta actividad te invito a participar de un juego online.

Debes ingresar al siguiente link:

<https://www.actividades.websincloud.com/online/numeroigualmayormenor.html>

Ingresando al link antes de comenzar el juego debes apretar como aparece en la imagen, el círculo negro y ya puedes comenzar a jugar.

EJERCICIOS PARA PRACTICAR ONLINE

CONFIGURACION

x1

x10

x100



PON EL SIMBOLO CORRECTO:

3



9

>

=

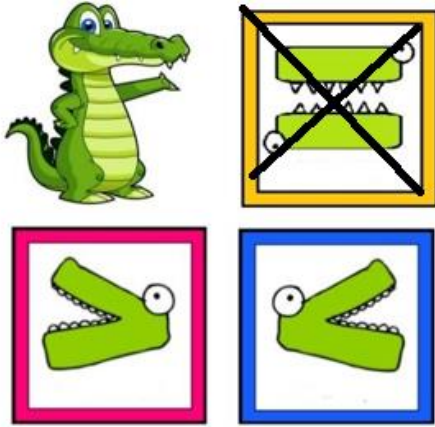
<

Nueva

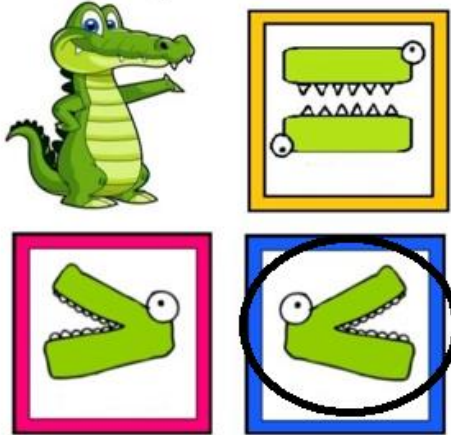
Solucionario

Actividad 1: Sigue las siguientes instrucciones


1) Marca el signo **IGUAL**



2) Encierra el signo **MENOR**



3) Marca el signo **MAYOR**

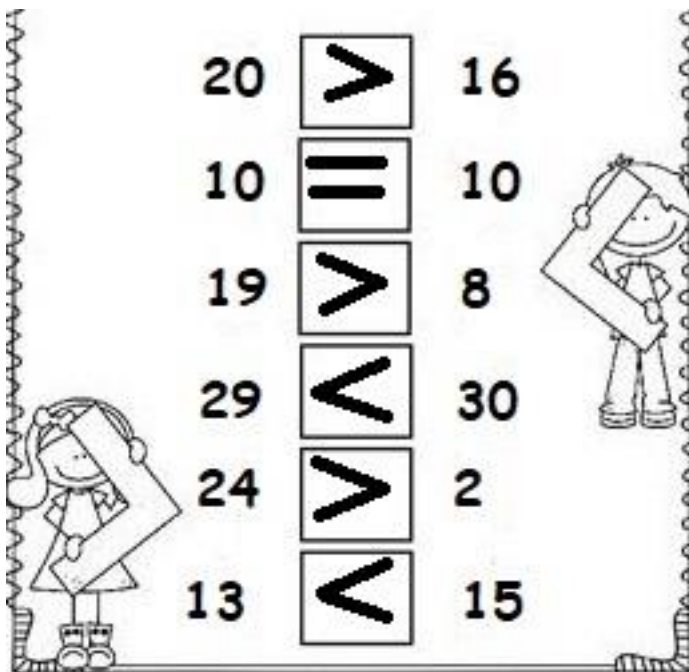


Actividad 2: Colorea el signo correcto.

	Menor	igual	Mayor	
17				28
10				6
26				30

Actividad 3: Completa con el signo correcto.

20		16
10		10
19		8
29		30
24		2
13		15



Actividad 4:

- Colorea o marca con color azul los signos MAYOR
- Colorea o marca con color rojo los signos IGUAL
- Colorea o marca con color amarillo los signos MENOR

