



GUÍA DE APOYO AL APRENDIZAJE INGLÉS

Nombre Docente: Nayade León

Curso: 5º AÑO BÁSICO

Objetivo: Identificar, nombrar e inspeccionar partes del cuerpo en inglés.

Contenido: Vocabulario de las partes de la cara y el cuerpo. Verbo "Have".

Habilidad: Análisis.

Semana Nº 5 (Martes 28 de abril de 2020)

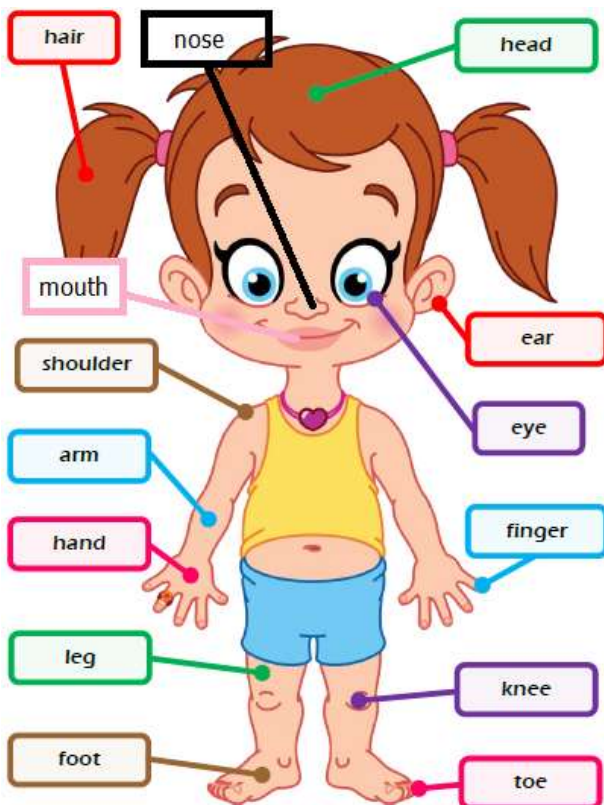
Sr Apoderado.

En la clase de día de hoy vamos a identificar y nombrar las partes del cuerpo en inglés vistas en las últimas clases.

Antes de comenzar: dibuja las partes del cuerpo que recuerdes de la clase anterior:



Las partes del cuerpo que vamos a revisar hoy son las siguientes:




HAND: MANO
ARM: BRAZO
FOOT: PIE
LEG: PIERNA
FINGER: DEDO DE LA MANO
HEAD: CABEZA
ANKLE: TOBILLO
KNEE: RODILLA
SHOULDER: HOMBRO
TOES: DEDOS DEL PIE
MOUTH: BOCA
EAR: OREJA
EYE: OJO
NOSE: NARIZ

Pueden ingresar a la siguiente página a revisar la pronunciación.

https://www.youtube.com/watch?time_continue=5&v=BwHMMZQGFoM&feature=emb_logo



1. Une la parte del cuerpo con su nombre.



- MOUTH
- HAND
- FOOT
- EAR
- HEAD
- TOE
- KNEE
- SHOULDER
- FINGER

2. Lee el nombre, encierra en un círculo y colorea la parte del cuerpo correcta.

nose



leg



foot



eye



arm




Usamos el verbo HAVE para para describir nuestro cuerpo. Por ejemplo, si yo quiero decir que tengo 2 ojos. Voy a decir: I have 2 eyes.

Solucionario:

nose			
leg			
foot			
eye			
arm			

- I have 2 hands. manos
- I have 7 eyes. ojos
- I have 10 fingers. dedos de la mano
- I have 4 noses. narices
- I have 4 legs. piernas
- I have 8 ears. orejas
- I have 3 heads. Cabezas



1. I have 4 legs. Yo tengo 4 piernas.	A) true	b) false
1. I have 3 eyes. Yo tengo 3	A) true	b) false
1. I have 7 fingers. Yo tengo 7	A) true	b) false
1. I have 2 ears. Yo tengo 2	A) true	b) false
1. I have 2 hands. Yo tengo 2	A) true	b) false
1. I have 5 toes. Yo tengo 5.	A) true	b) false