

**Asignatura: INGLÉS**

**Docente:** Nayade León

**Curso:** 5º AÑO BÁSICO

**Objetivo de Aprendizaje:** Identificar y nombrar vocabulario sobre alimentos en inglés para clasificarlos en frutas y verduras según corresponda.

**Contenido:** Comprensión de lectura – expresión oral – comprensión auditiva

**Habilidad:** diferenciar alimentos en frutas o verduras según corresponda.


**Semana N°:** 11 (Martes 09 de junio de 2020)

**Correo:** [nayade.leon.lemus@gmail.com](mailto:nayade.leon.lemus@gmail.com) , WhatsApp +56933009617


Sr Apoderado.

En la siguiente guía comenzaremos una nueva unidad en donde los alumnos revisarán palabras relacionadas a alimentos con la finalidad que sean capaces de identificar alimentación y hábitos saludables al final del mes.

En esta clase sólo revisaremos vocabulario relacionado a frutas y verduras. Antes de comenzar, dibújame tu fruta favorita en el siguiente cuadro. ¿Sabes cómo se llama en inglés?



Las frutas y verduras que veremos el día de hoy son las siguientes.



carrot



orange



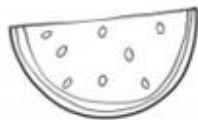
strawberry



**APIO**  
celery



**ARÁNDANOS**  
Blueberries



watermelon



broccoli



tomato



**REPOLLO**  
cabbage



grapes



lettuce


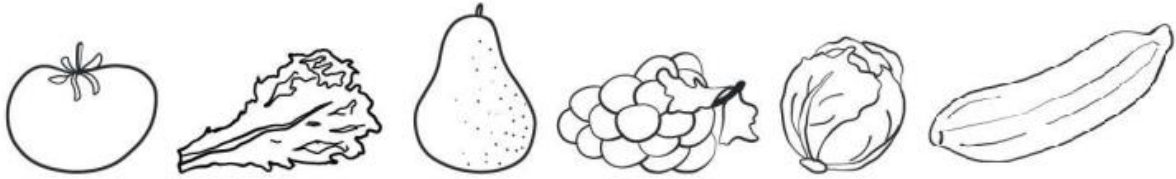


apple



**CEBOLLA**  
onion

1. **LOOK** at the images and **CIRCLE** the name of the fruits and vegetables in the wordsearch. Mira las imágenes y encierra el nombre de las frutas y verduras de la sopa de letras.



Sabes ¿Cuál es la diferencia entre una fruta o una verdura?


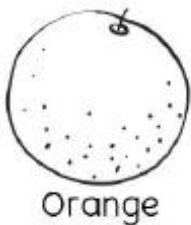



Las frutas crecen en plantas y árboles y contienen semillas en su interior. Las verduras son los tallos, flores, hojas y raíces que se pueden comer de una planta.

2. **DRAW** 2 FRUITS and 2 VEGETABLES. Dibuja 2 frutas y 2 verduras.

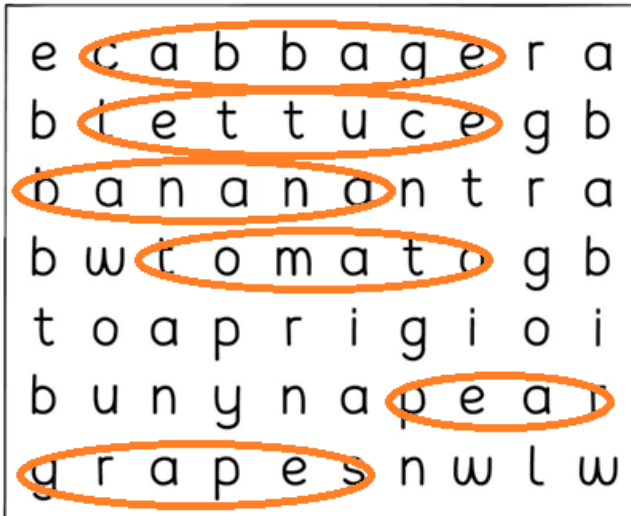
Fruits	Vegetable



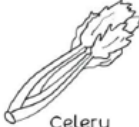

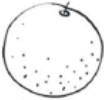



Para finalizar la clase del día de hoy colorea las siguientes imágenes.

3. **CUT** and **PASTE** the pictures in the correct group. Después de colorear corta y pega las imágenes en el grupo correcto. (Fruta o verdura)



Solucionario semana 11



Fruits		Vegetable	
			
Apple	Banana	Celery	Onion
			
Orange	Blueberries	Carrots	Broccoli