

Asignatura: INGLÉS

Docente: Nayade León

Curso: 5º AÑO BÁSICO

Objetivo de Aprendizaje: Identificar y nombrar los problemas de salud comunes en inglés.

Contenido: Comprensión de lectura – expresión oral – comprensión auditiva

Habilidad: Establecer nexo entre imagen y problema de salud.

Semana N°: 10 (Martes 02 de junio de 2020)

Correo: nayade.leon.lemus@gmail.com , WhatsApp +56933009617




Sr Apoderado.

En la clase del día de hoy finalizaremos nuestra unidad de los problemas de salud comunes y las partes del cuerpo en inglés. Es por eso por lo que solicito a ustedes que ayuden a su alumno en el desarrollo de la siguiente guía, sí necesita ayuda. De antemano muchas gracias.

Si no tuvo la posibilidad de descargar los archivos de audio de la correcta pronunciación de las figuras en inglés, le pido que me envíe un mensaje al número de WhatsApp que está en esta guía para poder enviárselos.

1. Comencemos la clase mirando el siguiente cuadro. Dos niños se equivocaron en decir el problema de salud que tienen. Encierra en un círculo a los dos niños que se equivocaron.

WHAT IS WRONG? (¿Qué te pasa?)

			
I have a STOMACHACHE	I have an EARACHE	I have a RUNNY NOSE	I have a COUGH

2. En la siguiente actividad vas a pedirle a una persona que te ayude. Él o ella va a leer las oraciones en voz alta y tú vas a indicar con tu dedo la imagen que representa la oración que te están leyendo.

Por ejemplo, I have an earache, tú tienes que indicar al niño que tiene dolor de oído.

I have a COUGH (ai jav a caf)	I have a HEADACHE (ai jav a Jedeik)
I have a STOMACHACHE (ai jav a estamakeik)	I have a COLD (ai jav a cold)
I have a RUNNY NOSE (ai jav a rani nouz)	I have an EARACHE (ai jav an ireik)



3. Para finalizar la unidad sobre los problemas de salud vas a recortar y armar un minilibro.

Primero, debes recortar los siguientes siete cuadros individualmente.

Segundo, vas a pegar echar pegamento en el rectángulo que se forma en el lado izquierdo. Vas a ir pegando los cuadros uno a uno hasta que se forme el minilibro.

Tercero, vas a recortar los dibujos del ejercicio 2 y los problemas de salud que están debajo de los 7 cuadros.

Finalmente, vas a pegar en el centro de cada cuadro una imagen y vas a completar la oración con el problema de salud que corresponde. Mira mi ejemplo para guiarte.

Una vez que termines envía fotos al WhatsApp que está en esta guía.



p
e
g
a
s

a
c
á

Pegas la imagen
acá

I have completas la oración con
el problema de salud acá

**WHAT IS
WRONG?**

Name: _____

I have



I have

I have

I have



	I have
	I have

a STOMACHACHE	an EARACHE
a RUNNY NOSE	a COUGH
a COLD	a HEADACHE

Solucionario

I have a STOMACHACHE	I have an EARACHE	I have a RUNNY NOSE	I have a COUGH
-------------------------	----------------------	------------------------	-------------------