

Asignatura: INGLÉS

Docente: Nayade León

Curso: 5º AÑO BÁSICO

Objetivo de Aprendizaje: (OA 6 Inglés 4º básico) Demostrar comprensión de un texto para identificar y nombrar números hasta 20.

Contenido: Comprensión de lectura

Habilidad: Recuerda y reconoce los números

Semana N°: 28 (Martes 20 de octubre de 2020)

Correo: nayade.leon.lemus@gmail.com , WhatsApp +56933009617

Día de estudio sugerido

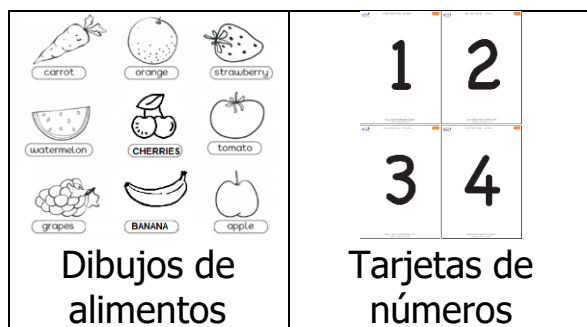
MONDAY Lunes	TUESDAY Martes	WEDNESDAY Miércoles	THURSDAY Jueves	FRIDAY Viernes
	ENGLISH Inglés 45 mins			

Crear un hábito de estudio consiste en generar una rutina diaria de trabajo para que el estudiante no se abruma ni se irrite. Es por ese motivo que se sugiere como día de estudio para la asignatura de inglés los martes. Una vez que ya definan un horario que se acomode a las rutinas de la casa por favor tratar de mantenerlo en las semanas próxima de esa manera estaremos bajando el grado de ansiedad que produce la asignatura.

Estimado estudiante


Espero que hayas podido descansar durante el fin de semana largo y que te encuentres muy bien. En la clase del día de hoy vamos a volver a revisar el nombre de los números hasta 20 para que puedas leer un texto y demuestres comprensión de las cantidades de alimentos que son mencionadas en el texto.

Antes de comenzar necesitas los siguientes materiales:



Una vez que tengan todos los materiales podemos comenzar nuestra actividad, les recuerdo que son los mismos que necesitamos para las clases en línea.


En la clase de hoy vamos a:



Los números hasta 20 son:


Numbers			
1	one	11	eleven
2	two	12	twelve
3	three	13	thirteen
4	four	14	fourteen
5	five	15	fifteen
6	six	16	sixteen
7	seven	17	seventeen
8	eight	18	eighteen
9	nine	19	nineteen
10	ten	20	twenty


El texto que vamos a leer es el siguiente:




Supermarket list

I need TWENTY bananas
I need TWELVE carrots
I need TEN oranges
I need SIXTEEN tomatoes
I need FOURTEEN apples
I need SIX grapes
I need NINE strawberries
I need TWO watermelons
I need NINETEEN cherries







Los dibujos que debes hacer son los siguientes:

Banana: plátano
Carrot: zanahoria
Orange: naranja
Tomato: tomate
Apple: manzana
Grapes: uvas
Strawberry: frutilla
Watermelon: Sandía
Cherry: cereza

Los números que necesitamos en tarjetas son:

TWO: 2
SIX: 6
NINE: 9
TEN: 10
TWELVE: 12
FOURTEEN: 14
SIXTEEN: 16
NINETEEN: 19
TWENTY: 20

El video de la clase de hoy será enviado por el grupo de WhatsApp de inglés de tu curso o puedes ingresar al siguiente enlace:

https://drive.google.com/drive/folders/14xFuVxXE2SCf9tLXltQg_o_xKCGwlqMx?usp=sharing

Una vez que termines de trabajar no olvides enviar un video o fotos de tu trabajo. ¡Qué te diviertas!