

### Asignatura: INGLÉS

**Docente:** Nayade León

**Curso:** 5º AÑO BÁSICO

**Objetivo de Aprendizaje:** (OA 6 (Propuesta) 4º básico) Identificar y nombrar vocabulario sobre alimentos en inglés para clasificarlos en saludables o no según corresponda.

**Contenido:** Expresión oral – Expresión Escrita.

**Habilidad:** Toma consciencia de alimentos que son saludable o no.

**Semana N°:** 17 (Martes 28 de julio de 2020)

**Correo:** [nayade.leon.lemus@gmail.com](mailto:nayade.leon.lemus@gmail.com) , WhatsApp +56933009617

### Día de estudio sugerido





MONDAY Lunes	TUESDAY Martes	WEDNESDAY Miércoles	THURSDAY Jueves	FRIDAY Viernes
	ENGLISH Inglés 45 mins			

Crear un hábito de estudio consiste en generar una rutina diaria de trabajo para que el estudiante no se abruma ni se irrite. Es por ese motivo que se sugiere como día de estudio para la asignatura de inglés los martes. Una vez que ya definan un horario que se acomode a las rutinas de la casa por favor tratar de mantenerlo en las semanas próxima de esa manera estaremos bajando el grado de ansiedad que produce la asignatura.

Estimado estudiante

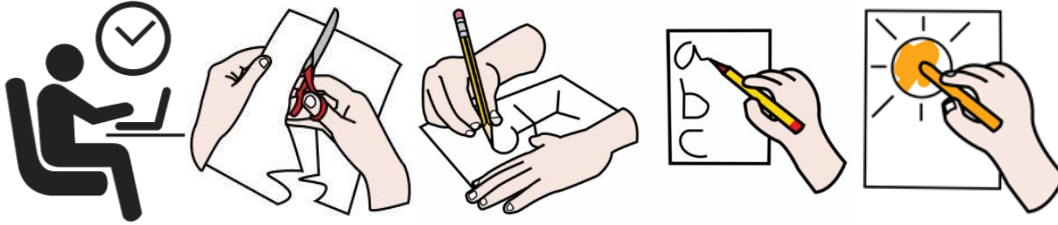
Espero que te encuentres muy bien. En la clase del día de hoy vamos a repasar el vocabulario de los alimentos que vimos en clases anteriores para que puedas clasificarlos en saludables o no al final de la clase.

Antes de comenzar necesitas los siguientes materiales:

			
Lápices de colores	Tijeras	Hojas de papel	Lápiz de mina

Una vez que tengan todos los materiales disponibles podemos comenzar nuestra actividad. Pueden reemplazar cualquier material solicitado por alguno que tengan en casa.

En la clase de hoy vamos a:

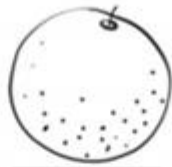


Necesitas los dibujos de la guía de las semanas 11 y 12.

HAMBURGER	SANDWICH	FRIES	SODA	PIZZA
ICE CREAM	HOT DOG	MUFFIN	COOKIES	BISCUITS



carrot



orange



strawberry



watermelon



broccoli



tomato



grapes



lettuce



apple

No olvides pedir ayuda a un adulto si es que tu no puedes escribir. Tu profesora jefe va a enviarte el video de la clase de hoy por el grupo de WhatsApp de tu curso o puedes ingresar al siguiente enlace:

[https://drive.google.com/drive/folders/14xFuVxXE2SCf9tLXItQg\\_o\\_xKCGwlqMx?usp=sharing](https://drive.google.com/drive/folders/14xFuVxXE2SCf9tLXItQg_o_xKCGwlqMx?usp=sharing)

Una vez que termines de trabajar no olvides enviar un video o fotos de tu trabajo. ¡Qué te diviertas!