



Asignatura: Matemáticas	
Docente: Rossana Sánchez E.	Curso: 4º Básico B
Objetivo de Aprendizaje: Ordenan cantidades en el ámbito del 1 al 10 del menor al mayor.	
Contenido: NÚMEROS: Reconocimiento, lectura y escritura en el ámbito numérico 0-10.	
Habilidad: Observa, ordena, compara y escribe números en el ámbito trabajado.	
Semana N°: 8 (Lunes 18 al Viernes 22 de Mayo)	

RECORDATORIO

Este objetivo tiene como finalidad, que su hijo/a ordene cantidades hasta el ámbito del 10, desde el número menor hasta el número mayor.

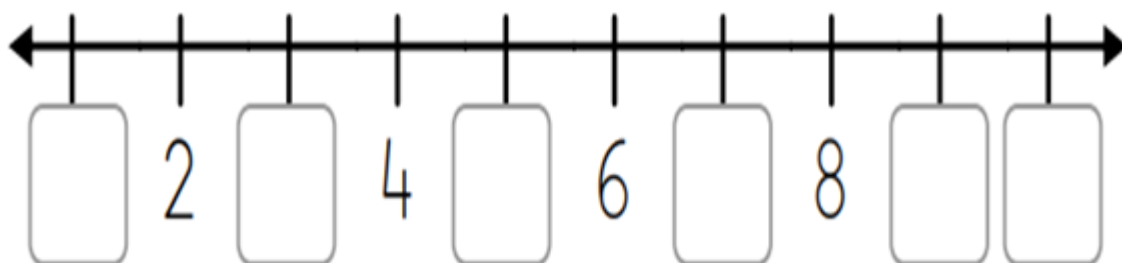
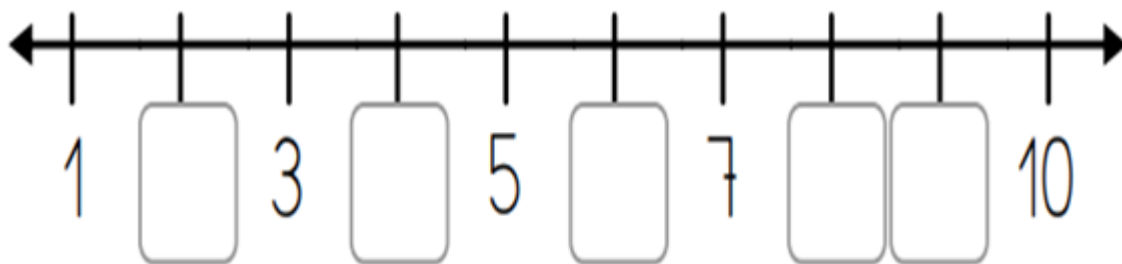
Para iniciar, recordar números hasta el ámbito del 10, puede ser a través de tarjetas numéricas o números que se encuentran en el hogar. Si usted tiene internet en su hogar, puede iniciar y motivar esta actividad con la siguiente página:

<https://arbolabc.com/juegos-de-numeros/brinquemos-con-don-sapo-1-10>

Con las tarjetas numéricas, su hijo/a debe ordenar los números del 1 al 10. Ejemplo: 1 – 2 – 3 – 4 - , etc.

Posteriormente, y con ayuda de un adulto, realizan las siguientes actividades:


Escribe el número que falta



Une los puntos del 1 al 10. Colorea la figura.



Recorta y pega los números, ordenando del 1 al 10.



Repasa con tu lápiz los números

1	1	1	1	
2	2	2	2	
3	3	3	3	
4	4	4	4	
5	5	5	5	
6	6	6	6	
7	7	7	7	
8	8	8	8	
9	9	9	9	
10	10	10	10	

Para concluir, conversar en familia: ¿Qué trabajamos hoy? ¿Qué números recuerdas?, ¿Qué número es este?, etc. Complementar la actividad, a través de juego interactivo.

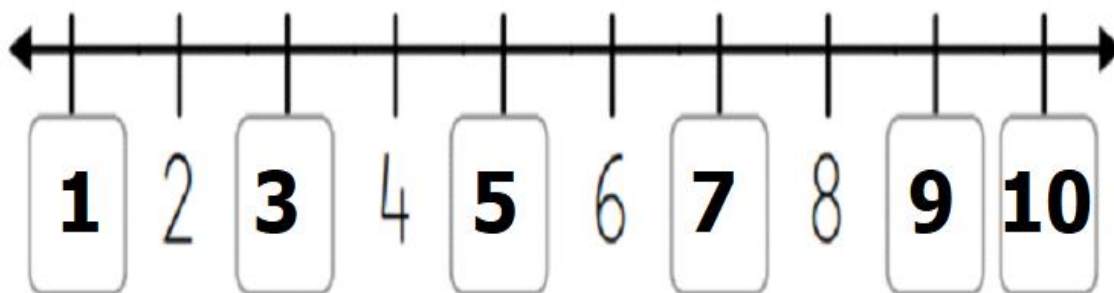
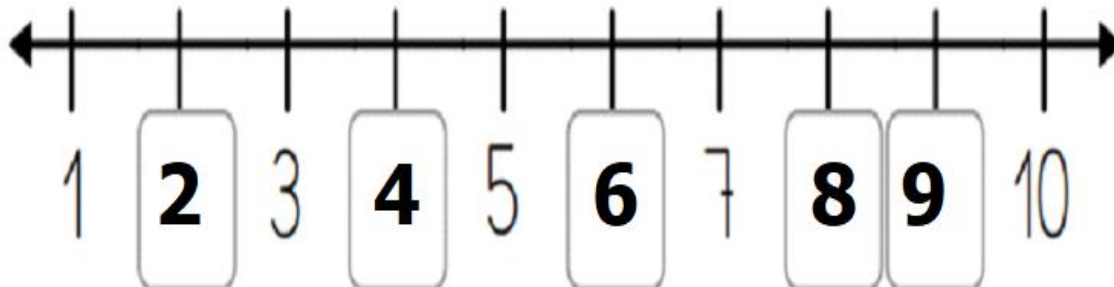
Si usted tiene internet en su hogar, puede complementar esta actividad con la siguiente página:

<https://juegosinfantiles.bosquedefantasias.com/juegos/maticas/cuenta-numeros-hasta-10/index.html>

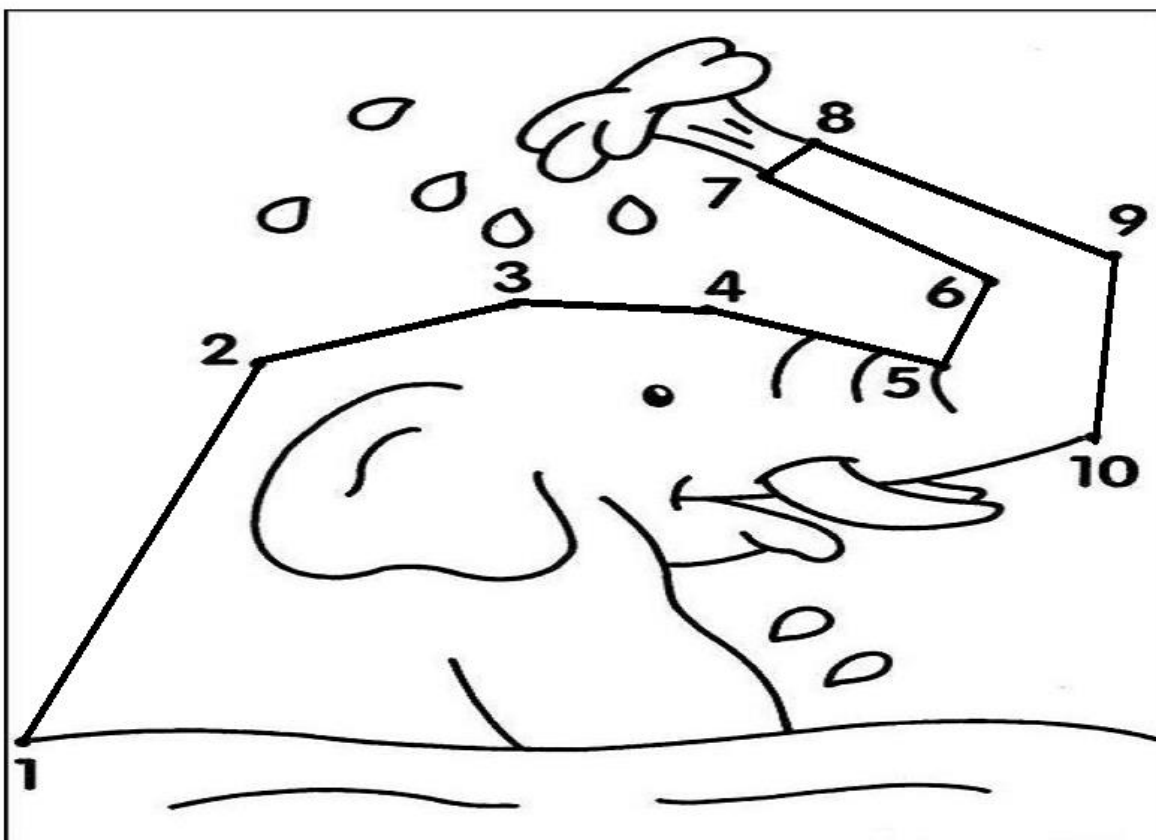
SOLUCIONARIO

- Se anexan guías donde se registra respuestas correctas de guías anteriores.
- Recuerde guardar guías y trabajos realizados en esta asignatura en una carpeta, que será observada por Profesora Jefe, al momento de incorporarnos nuevamente al colegio.

Escribe el número que falta



Une los puntos del 1 al 10. Colorea la figura.



Recorta y pega los números, ordenando del 1 al 10.

