


Asignatura: Lenguaje y Comunicación	
Docente: Rossana Sánchez E.	Curso: 4º Básico B
Objetivo de Aprendizaje: Lee y reconoce visualmente, de un modo global, un número de palabras escritas, comprendiendo su significado.	
Contenido: Lectura. Clasificar palabras de acuerdo a categorías, vocabulario palabra más palabra. Escritura de palabras.	
Habilidad: Identifica, asocia, clasifica y escribe diferentes palabras de unidades 3, 4 y 5.	
Semana N°: 8 (Lunes 18 al Viernes 22 de Mayo)	

RECORDATORIO


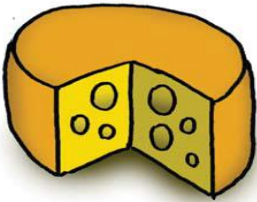

Consiste en seleccionar y agrupar diferentes objetos que pertenecen a una misma categoría (animales, frutas, transportes, etc.). Es importante que inicialmente Usted le explique, a través de un modelo, de cómo realizar este agrupamiento.






CLASIFICAR POR CATEGORÍA

Para comenzar, Observa y reconoce tarjetas imagen/cartel y los lee o indica. Juega a lotería de palabras, en el cual el adulto lee una palabra y dan vuelta tarjeta si tiene palabra nombrada.

		
pera	goma	caballo

		
perro	queso	lápiz

		
mochila	tigre	galleta

		
uva	estuche	loro

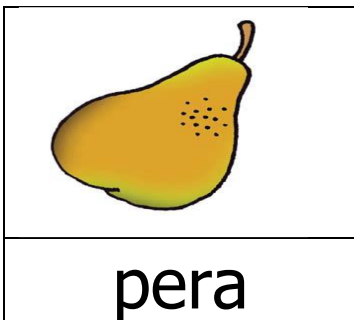
A continuación, y con ayuda de un adulto, realiza las siguientes actividades:

Recorta y pega las imágenes de acuerdo a su categoría.

		
goma	loro	queso
		
caballo	uva	mochila
		
pera	perro	estuche

ALIMENTOS	ANIMALES	ÚTILES ESCOLARES

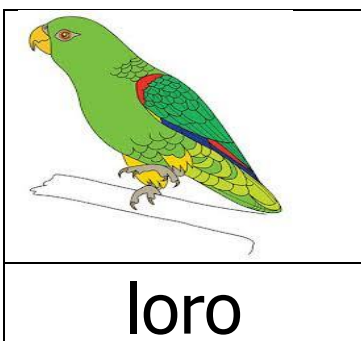
Repasa las palabras con tu lápiz.




pera




goma




loro



uva



lápiz



perro



galleta



mochila




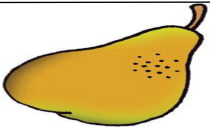



Para finalizar, conversar en familia: ¿Qué trabajamos hoy? ¿Qué realizamos primero? ¿Qué palabras recuerdas?.

Nombra o indica palabras de categoría alimentos, nombra o indica palabras de categoría animales y útiles escolares. Leen o indica palabras trabajadas.

SOLUCIONARIO

- Se anexa guía donde se registra respuestas correctas de guía anterior.
- Recuerde guardar guías y trabajos realizados en esta asignatura en una carpeta, que será observada por Profesora Jefe, al momento de incorporarnos nuevamente al colegio.

Recorta y pega las imágenes de acuerdo a su categoría.

ALIMENTOS	ANIMALES	ÚTILES ESCOLARES
 <p>queso</p>	 <p>perro</p>	 <p>goma</p>
 <p>pera</p>	 <p>caballo</p>	 <p>mochila</p>
 <p>uva</p>	 <p>loro</p>	 <p>estuche</p>