

Profesor: Rossana Sánchez Esquivel

Curso: 4 Básico B

Objetivo de la clase: Lee números del 1 al 10 y represéntalos en forma concreta, pictórica y simbólica.

Contenido a trabajar: Lectura y conteo de números.

Habilidad: Reconocer, representar números.

Semana N° 5 (Periodo desde lunes 27 de abril a viernes 01 de mayo)

RECORDATORIO

Este objetivo tiene como finalizar, el reconocer, identificar, contar y leer números que van del 1 al 10. Estas actividades están planteadas con materiales que tiene a su alcance dentro de su hogar y poder así que su hijo/a, cuente diferentes objetos hasta el ámbito del 10, reconozca cantidad con su numeral, identifique el número escrito y lee el número que usted muestra a su hijo/a.

Inicio

- Motivar a su hijo/a que en esta ocasión trabajaran con los números.
- La actividad consiste en que su hijo/a representa concretamente cualquier número del 1 al 10 con diferentes materiales concretos que tengan en su hogar, como semillas (porotos, lentejas, etc.), cubos, lápices u otros.

Ejemplo:









Desarrollo

Con ayuda de un adulto, realiza las siguientes actividades:


Recorta y pega el número que corresponde a cada árbol con manzanas.






The worksheet contains two rows of trees. Each tree has a trunk with horizontal lines and a cloud-shaped canopy containing a certain number of apples. Below each tree is a square box for pasting a number. At the bottom, a dashed box contains the numbers 7, 4, 9, 3, 1, and 8 in order from left to right.

7 4 9 3 1 8

Cuenta cada elemento y escribe o pega el número en cada casillero.



				
<input type="text"/>	<input type="text"/>	<input type="text"/>	<input type="text"/>	<input type="text"/>

Cierre

- Conversar en familia: ¿Qué trabajamos hoy? ¿Qué números recuerdas? ¿Cuántos elementos tengo?, ¿Qué número es este?, etc.

Si usted tiene internet en su hogar, puede complementar esta actividad con la siguiente página:


<https://www.mundoprimaria.com/juegos-educativos/juegos-matematicas/unidad>

- Es importante reforzar de manera positiva los logros de su hijo/a al momento de finalizar las tareas propuestas, como, por ejemplo: "que bien lo lograste", "te felicito", "muy buen trabajo", etc.


SOLUCIONARIO

- Se anexan guías donde se registra respuestas correctas de guías anteriores.
- Recuerde guardar guías y trabajos realizados en esta asignatura en una carpeta, que será observada por Profesora Jefe, al momento de incorporarnos nuevamente al colegio.

Recorta y pega el número que corresponde a cada árbol con manzanas.



Cuenta cada elemento y escribe o pega el número en cada casillero.



3



5



4



4



6