



Asignatura: Matemáticas			
Docente: Rossana Sánchez E.		Curso: 4º Básico B	
Objetivo de Aprendizaje (OA11 1º Básico): Reconocer, describir, crear y continuar patrones repetitivos y patrones numéricos hasta el 20, crecientes y decrecientes, usando material concreto, pictórico y simbólico, de manera manual y/o por medio de software educativo.			
Contenido: Elaboración de confección navideña para decorar su hogar, a través de patrones de figuras.			
Habilidad: Confeccionar, atención y concentración, comprender instrucciones, seguir instrucciones para utilizar los materiales, seguir paso a paso de la tarea.			
Semana N°: 36 (Lunes 14 al Viernes 18 de diciembre)			
HORARIO ONLINE SEMANAL			
HORARIO	MARTES	JUEVES	VIERNES
10:30 a 11:15 hrs.	Lenguaje y comunicación	Matemáticas	Historia/ Ciencias naturales
13:45 a 14:30 hrs.	Inglés		

Hoy trabajaremos en...

Elaboración de confección navideña para decorar el hogar.



Para comenzar, vamos a realizar unas lindas guirnaldas navideñas, siguiendo un patrón de figuras. Para eso, necesitas los siguientes materiales, que debes tener en clases online de matemáticas el día jueves 17.



MATERIALES



3 tiras de 90 cms. de lana delgada de cualquier color.




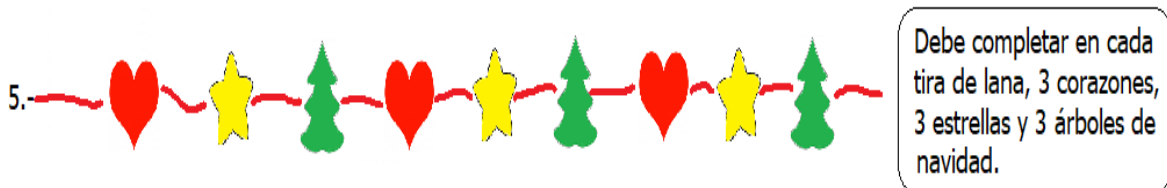



- 9 árboles de navidad de color verde.
- 9 estrellas de color amarillo.
- 9 corazones de color rojo.

Tijeras.





Pegamento o scotch.

Desarrollemos nuestra guirnalda navideña, siguiendo los pasos de la tarea.



Les dejo molde de corazón, estrella y árbol de navidad a recortar en cada color de cartulina (rojo, amarillo y verde).

Para finalizar, busca un lugar de tu casa para decorar. Da a conocer el trabajo terminado a tu familia. Conversar en familia: ¿Qué realizamos hoy?, ¿Les gustó la actividad?, ¿Qué figuras utilizaron?



Autoevaluación ¿Cómo lo he hecho?






Verde. Excelente



Naranja. Bien



Rojo. Puedes mejorar

<p>1.- Estoy atento frente a las actividades a realizar.</p>		<p>2.- Desarrollo las guías sin mayor dificultad.</p>	
<p>3.- Comprendo y sigo las instrucciones dadas por el adulto.</p>		<p>4.- Doy a conocer mi trabajo terminado a familia, compañeros y docente.</p>	