



**Colegio**  
**Ricardo Olea**  
CORMUN RANCAGUA

<b>Asignatura:</b> Lenguaje y Comunicación			
<b>Docente:</b> Rossana Sánchez E.		<b>Curso:</b> 4º Básico B	
<b>Objetivo de Aprendizaje (OA18 1ºBásico):</b> Comprender textos orales (instrucciones) para obtener información y desarrollar su curiosidad por el mundo.			
<b>Contenido:</b> Elaboración de confección navideña para decorar su hogar.			
<b>Habilidad:</b> Confeccionar, atención y concentración, comprender instrucciones, seguir instrucciones para utilizar los materiales, seguir paso a paso de la tarea.			
<b>Semana N°: 36</b> (Lunes 14 al Viernes 18 de diciembre)			
<b>HORARIO ONLINE SEMANAL</b>			
HORARIO	MARTES	JUEVES	VIERNES
10:30 a 11:15 hrs.	Lenguaje y comunicación	Matemáticas	Historia/ Ciencias naturales
13:45 a 14:30 hrs.	Inglés		

Hoy trabajaremos en...

Elaboración de confección navideña para decorar el hogar.



**Para comenzar**, vamos a realizar unas lindas decoraciones navideñas, para nuestro árbol de navidad. Para eso, necesitas los siguientes materiales, que debes tener en clases online de lenguaje el día martes 15.



## MATERIALES



Lana.



Cartulina color café y amarillo.



Cola fría o pistola de silicona.



Tijeras.



Círculos de papel lustre o pompom de lana decorativa.



9 palos de helados de color verde.


**Desarrollemos** nuestra decoración navideña, siguiendo los pasos de la tarea.

1.-



Pegar 3 palos de helados, formando un triángulo. Lo puede pegar con cola fría o con pistola de silicona.

2.-



Pegamos la cinta o trozo de lana y el tronco del árbol, ya sea con cola fría o silicona líquida.

3.-



Cuando esté seco, damos vuelta nuestro árbol navideño, para comenzar a decorar.

4.-



Preparamos todo lo que tenemos a mano para decorar y comenzamos.

5.-



Nuestra decoración navideña ya está terminada.

**Les dejo molde de estrella para decorar el árbol de navidad (cartulina amarilla).**

**Para finalizar**, busca un lugar de tu casa para decorar. Da a conocer el trabajo terminado a tu familia. Conversar en familia: ¿Qué realizamos hoy?, ¿Les gustó la actividad?, ¿Qué materiales utilizaron?



## Autoevaluación ¿Cómo lo he hecho?






Verde. Excelente



Naranja. Bien



Rojo. Puedes mejorar

<p>1.- Estoy atento frente a las actividades a realizar.</p>		<p>2.- Desarrollo las guías sin mayor dificultad.</p>	
<p>3.- Comprendo y sigo las instrucciones dadas por el adulto.</p>		<p>4.- Doy a conocer mi trabajo terminado a familia, compañeros y docente.</p>	