

Asignatura: INGLÉS	
Docente: Nayade León	Curso: 4º AÑO BÁSICO B
Objetivo de Aprendizaje: (OA 6 (Propuesta) 1º básico) Identificar y nombrar el tiempo y las estaciones del año para colorear siguiendo instrucciones.	
Contenido: Comprensión de lectura	
Habilidad: Toma consciencia de las estaciones del año y el tiempo.	
Semana N°: 31 (Martes 10 de Noviembre de 2020)	
Correo: nayade.leon.lemus@gmail.com , WhatsApp +56933009617	

Día de estudio sugerido				
MONDAY Lunes	TUESDAY Martes	WEDNESDAY Miércoles	THURSDAY Jueves	FRIDAY Viernes
	ENGLISH Inglés 45 mins			

Crear un hábito de estudio consiste en generar una rutina diaria de trabajo para que el estudiante no se abrume ni se irrite. Es por ese motivo que se sugiere como día de estudio para la asignatura de inglés los martes. Una vez que ya definan un horario que se acomode a las rutinas de la casa por favor tratar de mantenerlo en las semanas próxima de esa manera estaremos bajando el grado de ansiedad que produce la asignatura.

Estimado estudiante

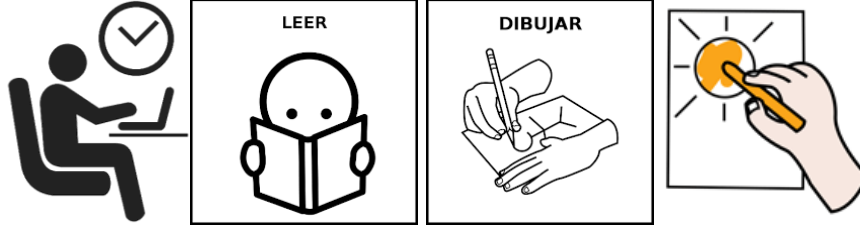
En la clase del día de hoy vamos a volver a revisar el nombre de las estaciones del año e incorporaremos algunas palabras para describir el tiempo que podemos encontrar en cada una de las estaciones, para que puedas al final de la clase colorear el tiempo que corresponde a cada una de ellas. Te recomiendo que escribas el vocabulario en tu cuaderno antes de comenzar a realizar la actividad.

En la clase de hoy necesitas los siguientes materiales:

		
Lápices de colores	Lápiz de mina	Guía semana 31

Una vez que tengan todos los materiales podemos comenzar nuestra actividad.





En la clase de hoy vamos a:





Las palabras que usamos para describir el tiempo son:

snowy: nevado
cloudy: nublado
windy: ventoso

rainy: llovido
partly cloudy: parcialmente nublado
sunny: soleado

 <p>It is snowy in the winter</p> <p>1</p>	 <p>It is rainy in the winter.</p> <p>2</p>
 <p>It is cloudy in the fall</p> <p>3</p>	 <p>It is partly cloudy in the spring</p> <p>4</p>

 <p>It is windy in the spring</p> <p>5</p>	 <p>It is sunny in the summer.</p> <p>6</p>
-----------------------------------------------------------------------------------------------------------------------------	-------------------------------------------------------------------------------------------------------------------------------

Instrucciones:

En la clase del día de hoy debes leer las oraciones con la ayuda de un adulto. Luego, vas a dibujar el tiempo en el cuadro que se encuentra en cada imagen. Finalmente, vas a colorear.

El video de la clase de hoy será enviado por el grupo de WhatsApp de inglés de tu curso o puedes ingresar al siguiente enlace:

<https://drive.google.com/drive/folders/1Kn222MWh1tz3TRI9odn2akKDHpmKjhiQ?usp=sharing>

Una vez que termines de trabajar no olvides enviar una foto de tu trabajo. ¡Qué te diviertas!